



NBTC

Nederlands Bureau
voor Toerisme &
Congressen



**WATERRECREATIE
NEDERLAND**

Watersportonderzoek

Zeilen met een open zeilboot

maart 2022

Colofon:

Dit rapport is tot stand gekomen door een samenwerking van Waterrecreatie Nederland en NBTC | Nederlands Bureau voor Toerisme & Congresen. De rapportage is mede mogelijk gemaakt door de volgende organisaties:



Overname van informatie uit deze rapportage is toegestaan, mits met de volgende bronvermelding: NBTC en Waterrecreatie NL, 2022, Watersportonderzoek 2021 en vermelding van de specifieke rapportage. Het is niet toegestaan cijfers uit dit onderzoek te bewerken, aan te passen en/of onder eigen naam (bron) te publiceren.

Voor zover fotografen niet expliciet zijn genoemd in de foto-credits, ligt het auteursrecht van het gebruikte fotomateriaal bij Waterrecreatie Nederland en de mediabank van NBTC.

©NBTC domein intell & insights, maart 2022

Inhoudsopgave

Inleiding	4
Onderzoeksopzet	5
1. Profiel van zeilers	8
2. Kenmerken & profiel zeilboot bezitters	12
3. Kenmerken & profiel zeilboot huurders	17
4. Gebruik zeilboot & vaargedrag	21
5. Beoordeling en aantrekkelijkheid watersportgebieden	27
6. Vaarvakanties met een zeilboot	32
7. Vaartochten met een zeilboot	39
8. Informatiebronnen	44
9. Belang aspecten en voorzieningen	46

Inleiding

Nederland is een waterrijk land en biedt daarmee veel mogelijkheden voor het beoefenen van watersport. Jaarlijks wordt door vele honderdduizenden Nederlanders in en op het water gerecreëerd. Daarbij gaat het om allerlei vormen van watersport, variërend van varen tot suppen en duiken.

Actuele en gedetailleerde informatie over de vraagzijde van de watersportsector is slechts beperkt aanwezig. Om in deze lacune te voorzien zijn Waterrecreatie Nederland en NBTC gezamenlijk een onderzoek gestart onder beoefenaars van verschillende vormen van watersport in Nederland (Watersportonderzoek 2021). Voor Waterrecreatie Nederland geeft het onderzoek invulling aan de monitoringsopgave van de BRTN 2020 t/m 2025 voor wat betreft het onderdeel gebruikers. Het onderzoek is gefinancierd door het programmabudget monitoring derden, BRTN 2020 t/m 2025, aangevuld met bijdragen van een aantal andere partijen.

Het onderzoek brengt het profiel, motivatie, gedrag, wensen en voorkeuren van beoefenaars van watersport in Nederland in kaart. In het onderzoek worden de volgende watersportvormen onderscheiden: varen of zeilen (met kajuitboten, sloepen, open boten, e.d.), kanoën, roeien, surfen (kite-, golf- of windsurfen), waterskiën/wakeboarden, duiken, suppen en sportvissen. In dit rapport wordt ingegaan op de resultaten voor **zeilen met open zeilboten**.



Onderzoeksopzet (1/2)

Doelgroep

Het onderzoek is gehouden onder Nederlanders van 18 jaar en ouder, die in de periode van 1 december 2020 t/m 30 november 2021 één of meer vormen van watersport hebben beoefend. Deze beoefenaars zijn al dan niet in het bezit van watersportgoederen of –uitrustingen of hebben deze gehuurd, geleend of gebruikt bij een watersportvereniging.

Onderzoekmethode

Het onderzoek is in december 2021 online uitgevoerd en bestond uit 2 fasen:

1 | Allereerst vond er een screening plaats waarbij respondenten werd gevraagd welke vormen van watersport men de afgelopen 12 maanden had beoefend, of men in het bezit is van een watersportgoed of –uitrusting en of men deze ook voor de uitoefening van de sport heeft gebruikt e.d..

2 | Onder respondenten die de afgelopen 12 maanden één of meer watersportvormen hadden beoefend vond aansluitend een vervolgonderzoek plaats. Daarbij is uitgebreid ingegaan op gedrag, wensen/ voorkeuren e.d. *).

**) Bij de ontwikkeling van de vragenlijst is meegedacht door diverse betrokkenen/experts.*



Onderzoeksopzet (2/2)

Steekproefbron en -grootte

Bij de uitvoering van het veldwerk is net als in 2013 samengewerkt met onderzoeksbureau Kantar (voorheen TNS-NIPO). Het panel van Kantar is zowel voor de screening als het vervolgonderzoek gebruikt. NIPObase is een database van respondenten die bereid zijn om aan onderzoek deel te nemen. De database bestaat momenteel uit ca. 100.000 personen die online benaderbaar zijn.

Aan de screening van het watersportonderzoek 2021 hebben in totaal netto 43.000 respondenten (representatief voor de Nederlandse bevolking van 18 jaar of ouder) deelgenomen; aan het vervolgonderzoek ruim 5.200.

Voor **zeilen met open zeilboten** zijn in totaal netto **n=360** beoefenaars met een aanvullende vragenlijst ondervraagd*). Doordat binnen deze steekproef soms wordt ingezoomd op subgroepen kan de vermelde 'n' per analyse verschillen.

**) Inherent aan steekproefonderzoek bevinden zich marges rond de gevonden uitkomsten. Deze hangen mede samen met de steekproefomvang. Hoe groter de steekproef; hoe kleiner de marges.*



Onderzochte watersportvormen

Onderstaande vormen van watersport zijn opgenomen in het onderzoek:



Varen / zeilen met kajuitboten of open boten



Rapportage 1
Kajuitboot
(zeil/motor)

Rapportage 2
Sloep

Rapportage 3
Open motorboot

Rapportage 4
Open zeilboot

Rapportage 5
Speedboot/Jetski

Surfen (kite-, golf- of windsurfen)



Rapportage 6
Surfers

Waaronder:
Kitesurfers
Golfsurfers
Windsurfers

Roeien



Rapportage 7
Roeiers

Kanoën / kajakken



Rapportage 8
Kanovaarders/
Kajakkers

Waterskiën/wakeboarden



Rapportage 9
Waterskiërs &
Wakeboarders

Duiken



Rapportage 10
Duikers

Suppen



Rapportage 11
Suppers

Sportvissen



Rapportage 12
Sportvissers

Leeswijzer

Na een algemene inleiding die de omvang van watersport onder de Nederlandse bevolking (18+) in eigen land schetst gaan deze rapportages in op profiel, bezit en gedrag. Dit gebeurt per watersportvorm afzonderlijk. Tot slot gaan we in op het imago van verschillende watersportgebieden en de wensen en voorkeuren van de watersportbeoefenaars.

1. Profiel van Open boot zeilers

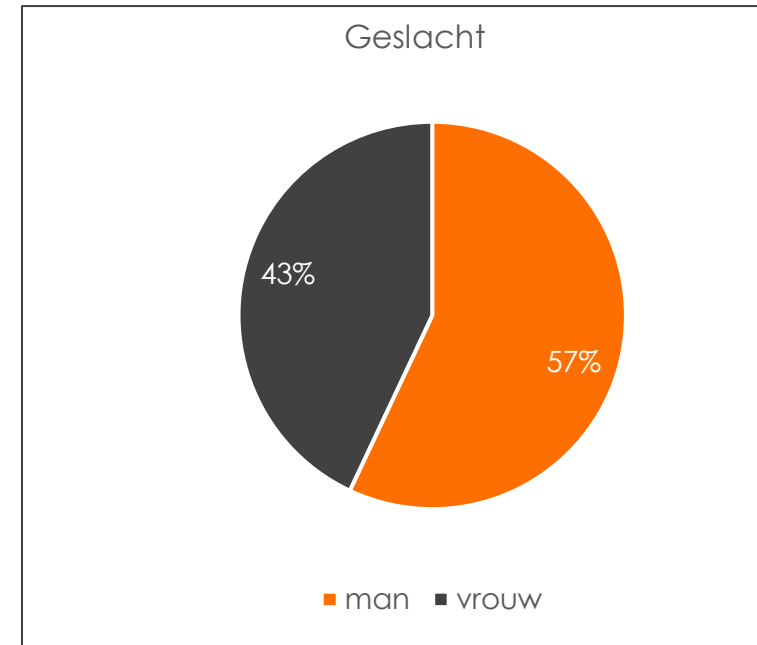
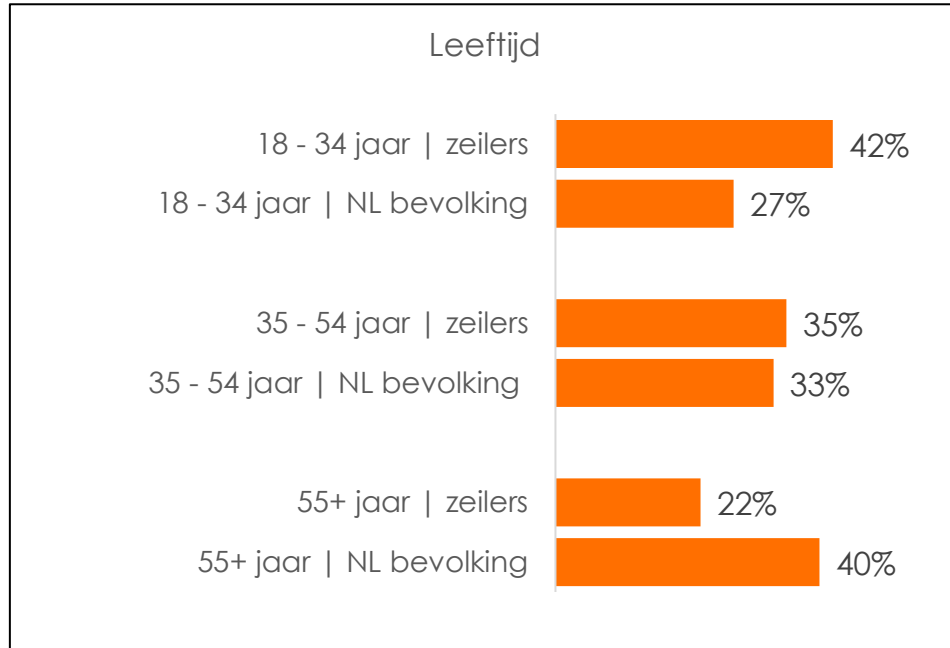
Aantal open zeilboot vaarders: 215.000¹



¹ Voor meer toelichting bij het aantal open zeilboot vaarders verwijzen we naar de overkoepelende rapportage van het Watersportonderzoek 2021

Leeftijd en geslacht

In de periode van december 2020 t/m november 2021 is door 215.000 Nederlanders van 18 jaar en ouder met een open zeilboot gezeild (zie ook overkoepelende rapportage). Jongeren gaan vaker zeilen met een open boot dan ouderen; het zijn iets vaker mannen dan vrouwen.

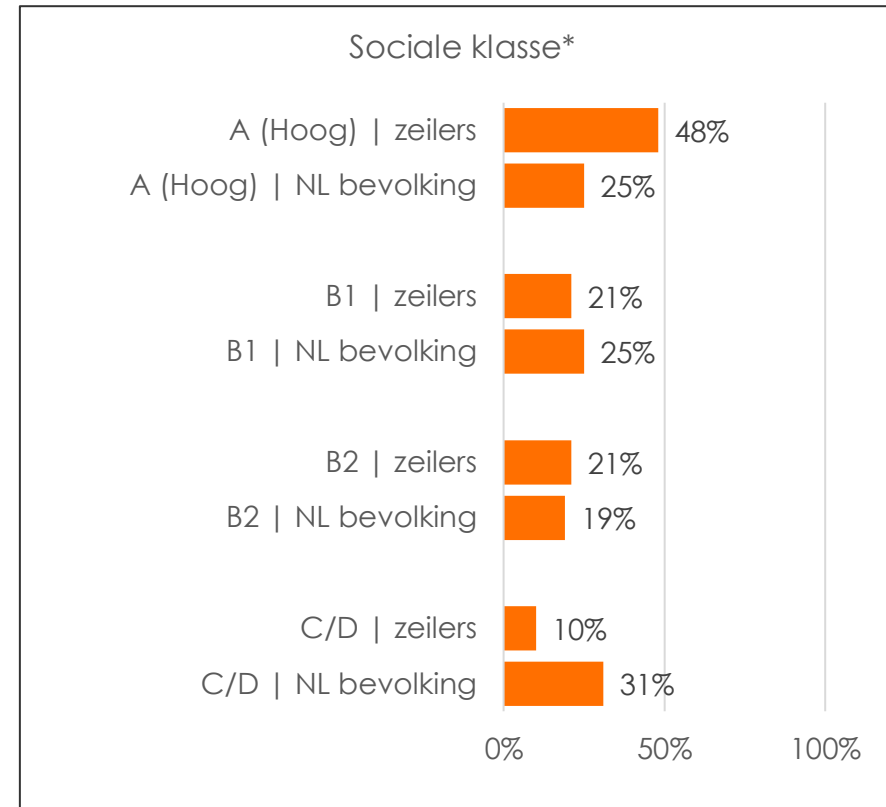
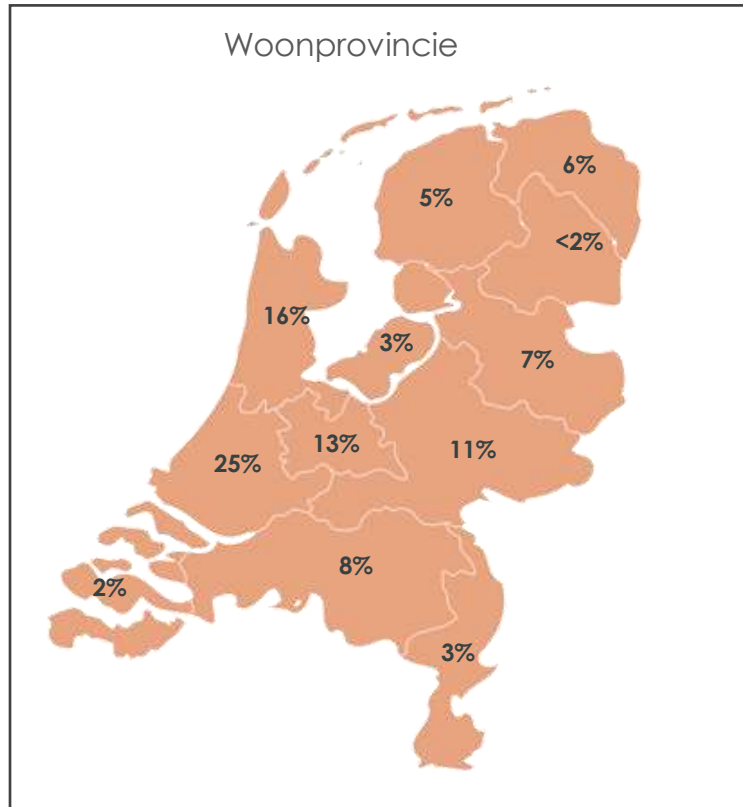


- Leeftijd van personen die de afgelopen 12 maanden in NL hebben gevaren met een zeilboot
- Gezinscyclus van personen die de afgelopen 12 maanden in NL hebben gevaren met een zeilboot

Basis zeilers met open zeilboten: n=561
Bron: Watersportonderzoek 2021 | screening
Vergeleken met Nederlandse bevolking van 18 jaar en ouder

Woonprovincies en sociale klasse

Zeilers die met open zeilboten zeilen wonen relatief vaak in het westen van het land en behoren tot de hogere sociale klassen.



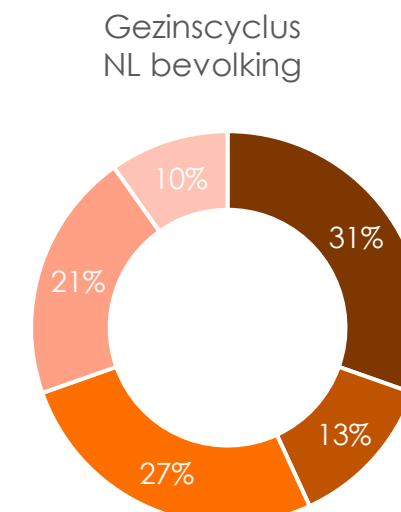
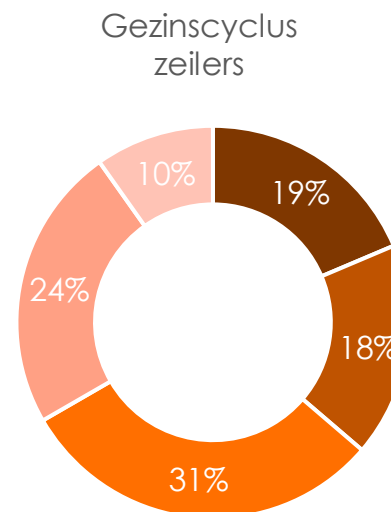
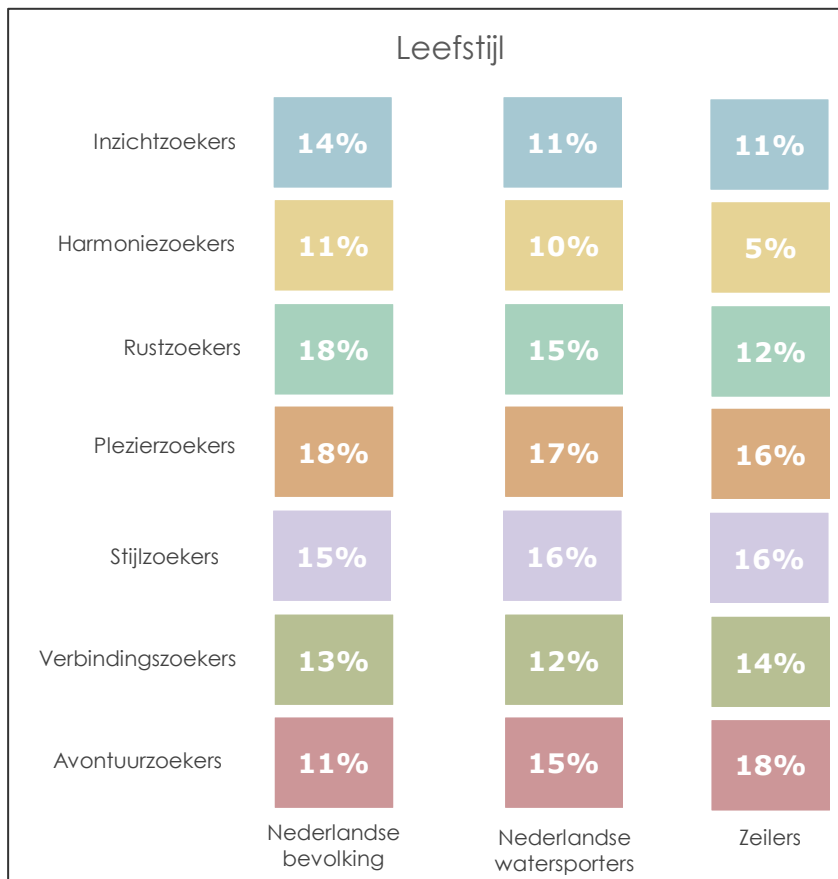
- Woonprovincies personen die de afgelopen 12 maanden hebben gevaren in NL met een zeilboot
- Sociale klasse van personen die de afgelopen 12 maanden hebben gevaren in NL met een zeilboot

Basis zeilers met open zeilboten: n=561
Bron: Watersportonderzoek 2021 | screening
Vergeleken met Nederlandse bevolking van 18 jaar en ouder

Leefstijl en gezinscyclus



Zeilers die met open zeilboten zeilen vind je in de meeste leefstijlsegmenten terug, met name onder Avonturierzoekers, Stijlzoekers en Plezierzoekers. Ten opzichte van de Nederlandse bevolking maken zeilers verhoudingsgewijs vaker deel uit van huishoudens bestaande uit volwassenen zonder kinderen.



- Alleenstaand
- Volwassen hh; partner hoofdkostwinner t/m 49 jaar (zonder kinderen)
- Volwassen hh; partner hoofdkostwinner 50+ jaar (zonder kinderen)
- Hh met jonge kinderen; jongste kind t/m 12 jaar
- Hh met oudere kinderen; jongste kind 13 t/m 17 jaar

Basis zeilers met open zeilboten: n=561
 Bron: Watersportonderzoek 2021 | screening
 Vergeleken met Nederlandse bevolking van 18 jaar en ouder
 Basis Leefstijlen n=360

- Leefstijl en provincie van personen die de afgelopen 12 maanden hebben gevaren in NL met een zeilboot

2. Kenmerken & profiel – open zeilboot bezitters

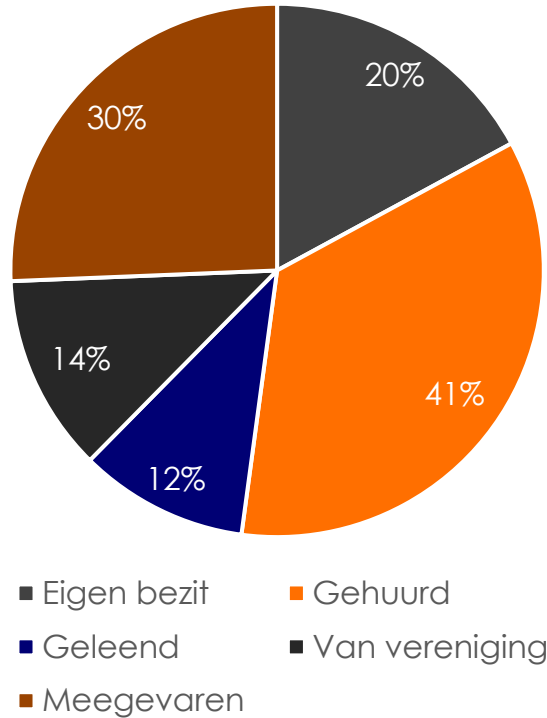


Gebruik en ligplaats eigen open zeilboot

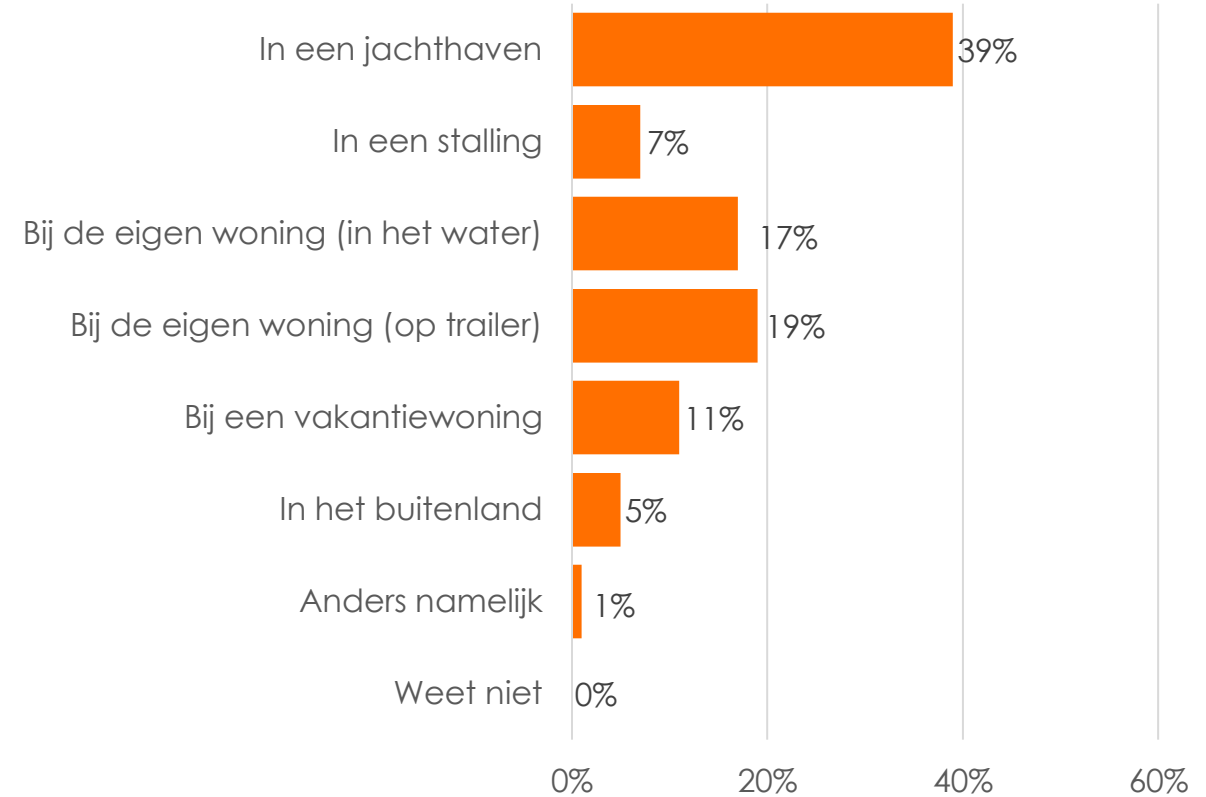


Twee op de tien open zeilboot zeilers heeft in de afgelopen 12 maanden een zeiltocht met een eigen open zeilboot gemaakt. Vaker gaat het om tochten met een gehuurde open zeilboot (41%). Ook meevaren komt relatief vaak voor (30%). Wanneer men een eigen open zeilboot heeft, bevindt de ligplaats zich vaak in een jachthaven.

Gebruik open zeilboot afgelopen 12 maanden



Ligplaats eigen open zeilboot



- Heeft u bij het varen met een zeilboot gebruik gemaakt van eigen boot/vaartuig of iets gehuurd, geleend o.i.d.?
- Waar is de vaste lig- of stallingsplaats van uw zeilboot tijdens het vaarseizoen?

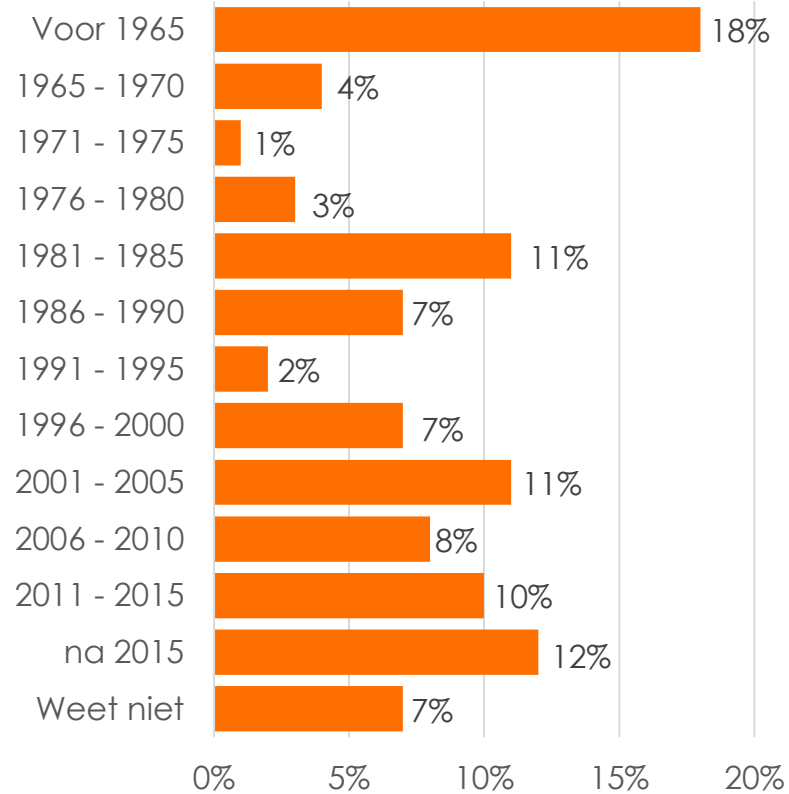
Basis grafiek links zeilers met open zeilboten: n=561, Bron: Watersportonderzoek 2021 | screening
Basis grafiek rechts: Watersporters die een open zeilboot bezitten: n=67, Bron: Watersportonderzoek 2021 | hoofdonderzoek

Bouwjaar en lengte eigen openzeilboot



Open zeilboten zijn vaak relatief oud. Bijna één op de vijf open zeilboten is van voor 1965. Het merendeel van de open zeilboten is tussen de 3 en de 7 meter lang.

Bouwjaar van eigen zeilboot



Lengte van eigen zeilboot

Lengte zeilboot	Percentage
< 3 meter	6%
3 - < 5 meter	36%
5 - < 6 meter	9%
6 - < 7 meter	29%
7 - < 8 meter	3%
8 - < 9 meter	7%
9 - < 10 meter	1%
10 - < 12 meter	2%
12 - < 15 meter	1%
15 meter of meer	8%
Weet niet	0%

- Wat is het bouwjaar van uw zeilboot?
- Wat is de lengte van uw zeilboot?

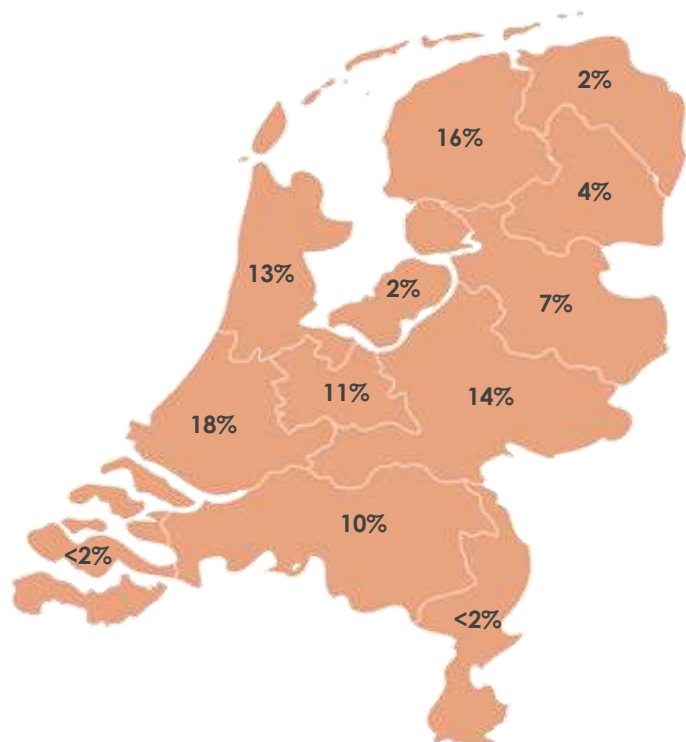
Basis: Watersporters die een open zeilboot bezitten: n = 67
Bron: Watersportonderzoek 2021 | hoofdonderzoek

Woonprovincie open zeilbootbezitters en provincie lig- of stallingplaats eigen open zeilboot

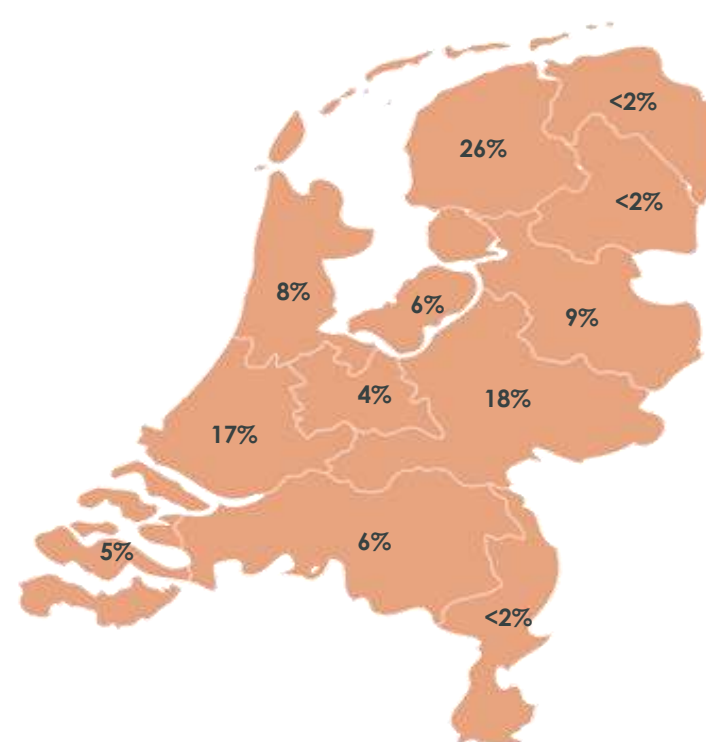


De meeste open zeilboot bezitters zijn woonachtig in Zuid-Holland, gevolgd door Friesland, Gelderland en Noord-Holland. In Zeeland en Limburg wonen de minste open zeilboot bezitters. Vergeleken met de woonprovincie van open zeilbootbezitters ligt de vaste lig- en stallingplaats bovengemiddeld vaak in Friesland, Gelderland en ook Zeeland.

Woonprovincie open zeilbootbezitters



Vaste lig- stallingplaats eigen open zeilboot



- Bent u, of iemand anders binnen uw huishouden, in het bezit van één van de volgende watersport recreatiegoederen?
- Woonprovincies zeilboot bezitters
- In welke provincie is de vaste lig- of stallingplaats van uw zeilboot tijdens het vaarseizoen?

Basis links: Zeilers met een eigen open zeilboot: n=124
Bron: Watersportonderzoek 2021 | screening
Basis rechts: Watersporters die een open zeilboot bezitten: n = 67
Bron: Watersportonderzoek | hoofdonderzoek

Sociale klasse en leeftijd zeilboot bezitters

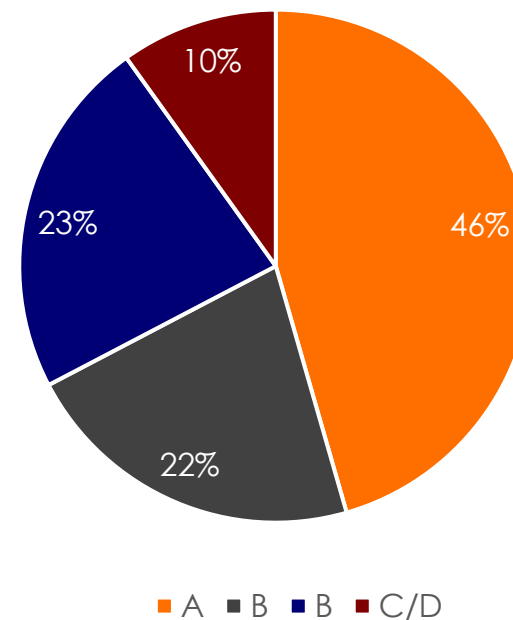


Eigenaren van een open zeilboot behoren overwegend tot de hogere sociale klasse (met name klasse A) en zijn relatief vaak tussen de 20 en 29 jaar oud.

Leeftijd zeilbootbezitters

Leeftijd	Percentage
18 t/m 19	4%
20 t/m 29	24%
30 t/m 39	17%
40 t/m 49	14%
50 t/m 59	17%
60 t/m 69	14%
70 jaar of ouder	11%

Sociale klasse zeilbootbezitters



- Leeftijd zeilboot bezitters
- Sociale klasse zeilboot bezitters

Basis zeilers met een eigen open zeilboot: n=124
Bron: Watersportonderzoek 2021 | screening

3. Kenmerken & profiel – open zeilboot huurders

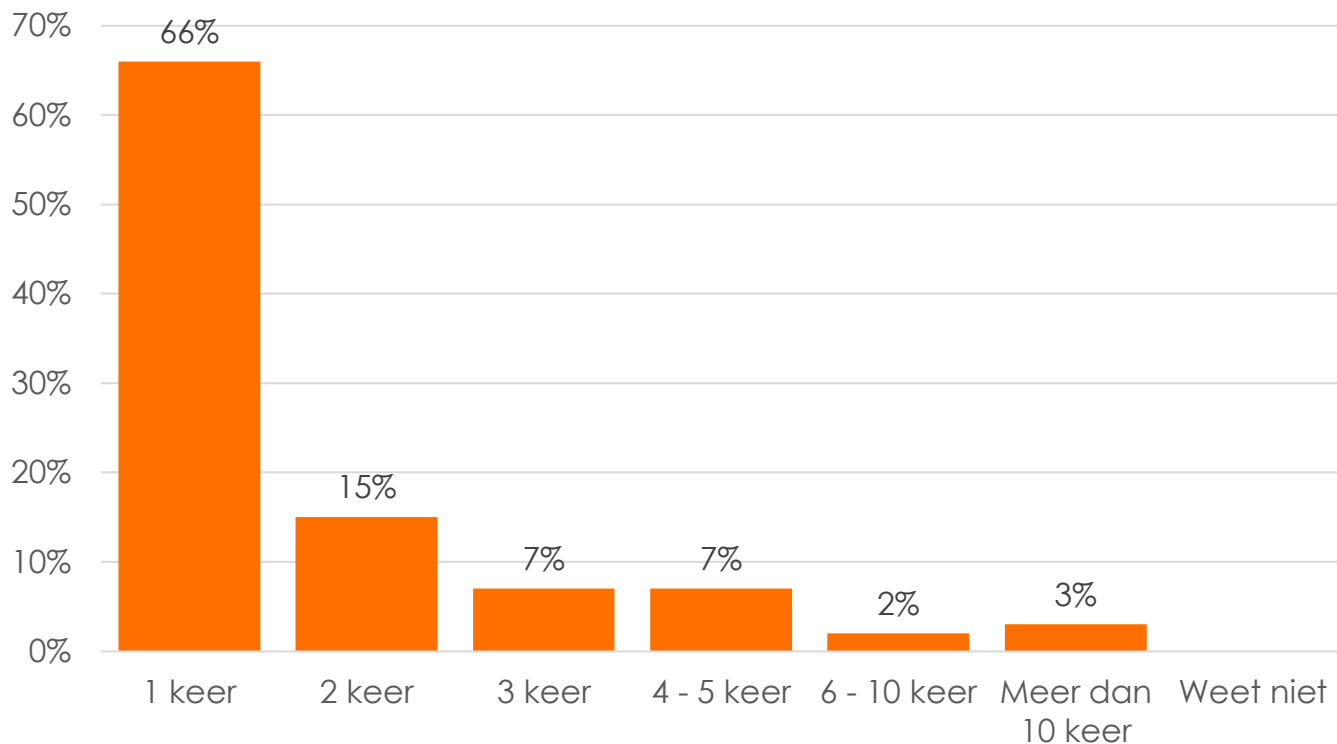


Frequentie huren en lengte van open zeilboot



De meerderheid van de open zeilboot huurders geeft aan de afgelopen 12 maanden één keer een open zeilboot te hebben gehuurd. Een gehuurde open zeilboot heeft vaak een lengte van 5 – 7 meter.

Hoe vaak is er in Nederland afgelopen jaar een open zeilboot gehuurd



Lengte van gehuurde open zeilboot

Lengte open zeilboot	Percentage
< 3 meter	7%
3 - < 5 meter	14%
5 - < 6 meter	28%
6 - < 7 meter	32%
7 - < 8 meter	7%
8 - < 9 meter	2%
9 - < 10 meter	2%
10 - < 12 meter	1%
12 - < 15 meter	1%
15 meter of meer	3%
Weet niet	3%

- Hoe vaak heeft u de afgelopen 12 maanden in Nederland een zeilboot gehuurd?
- De laatste keer dat u een zeilboot huurde in Nederland; wat was de lengte van de zeilboot?

Basis : zeilers met een gehuurde open zeilboot: n=126
Bron: Watersportonderzoek 2021 | hoofdonderzoek

Sociale klasse en leeftijd open zeilboot huurders

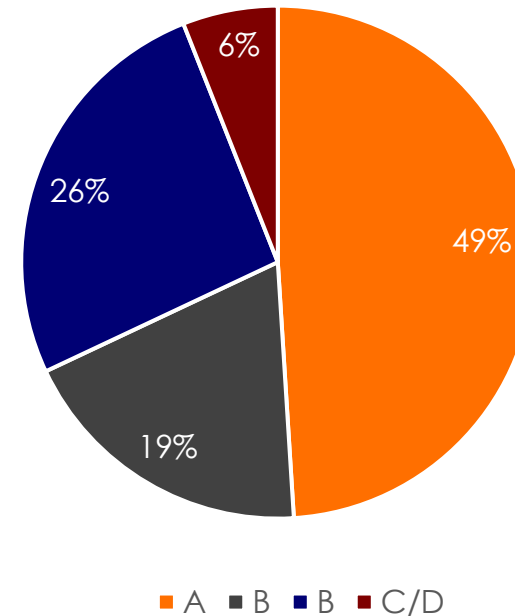


Huurders van een open zeilboot komen voornamelijk uit de hogere sociale klassen (met name klasse A) en zijn vaak tussen de 20 en 50 jaar oud.

Leeftijd zeilboothuurders

Leeftijd	Percentage
18 t/m 19	2%
20 t/m 29	24%
30 t/m 39	27%
40 t/m 49	22%
50 t/m 59	13%
60 t/m 69	9%
70 jaar of ouder	3%

Sociale klasse zeilboothuurders

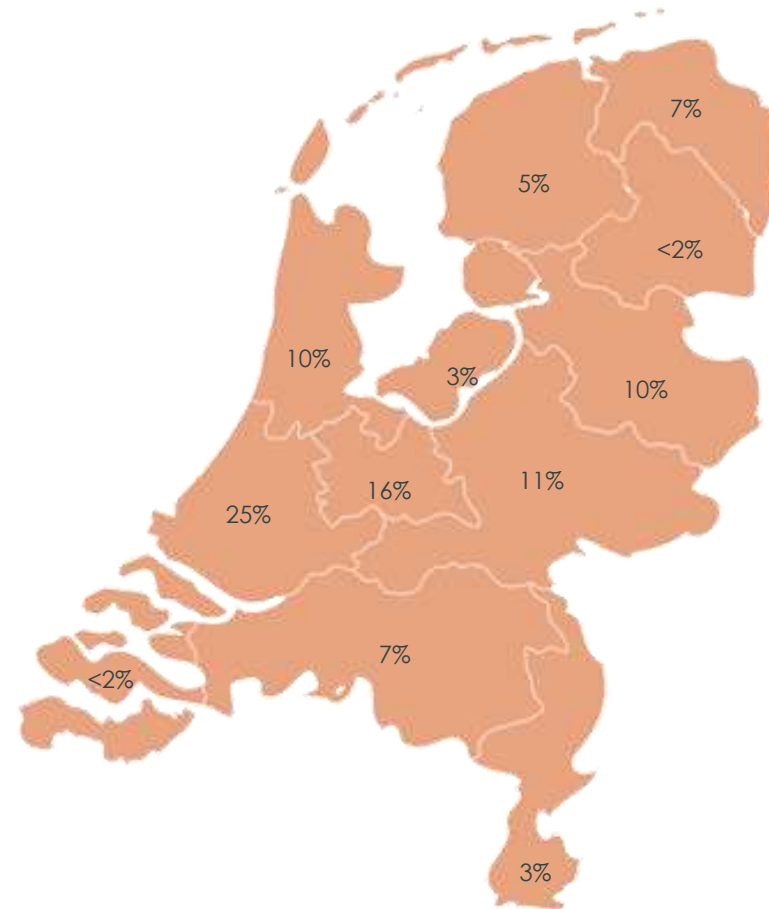


- Leeftijd zeilboothuurders
- Sociale klasse zeilboothuurders

Basis zeilers met een gehuurde open zeilboot: n=218
Bron: Watersportonderzoek 2021 | screening

Woonprovincies open zeilboot huurders

In Zuid-Holland zijn verreweg de meeste huurders van een open zeilboot woonachtig, gevolgd door Utrecht en Gelderland.



- Woonprovincies zeilboot huurders

Basis zeilers met een gehuurde open zeilboot: n=218
Bron: Watersportonderzoek 2021 | screening

4. Gebruik open zeilboot & vaargedrag



©Waterrecreatie Nederland

Belangrijkste redenen om te varen met een open zeilboot



Veruit de belangrijkste reden om te gaan zeilen in een open zeilboot is om een gezellige tijd door te brengen samen met de familie en/of vrienden. Daarnaast worden het 'beleven' van de elementen en ontspanning/hoofd leeg maken vaak genoemd.



• Wat zijn voor u de **twee belangrijkste redenen** om te gaan varen met een zeilboot?

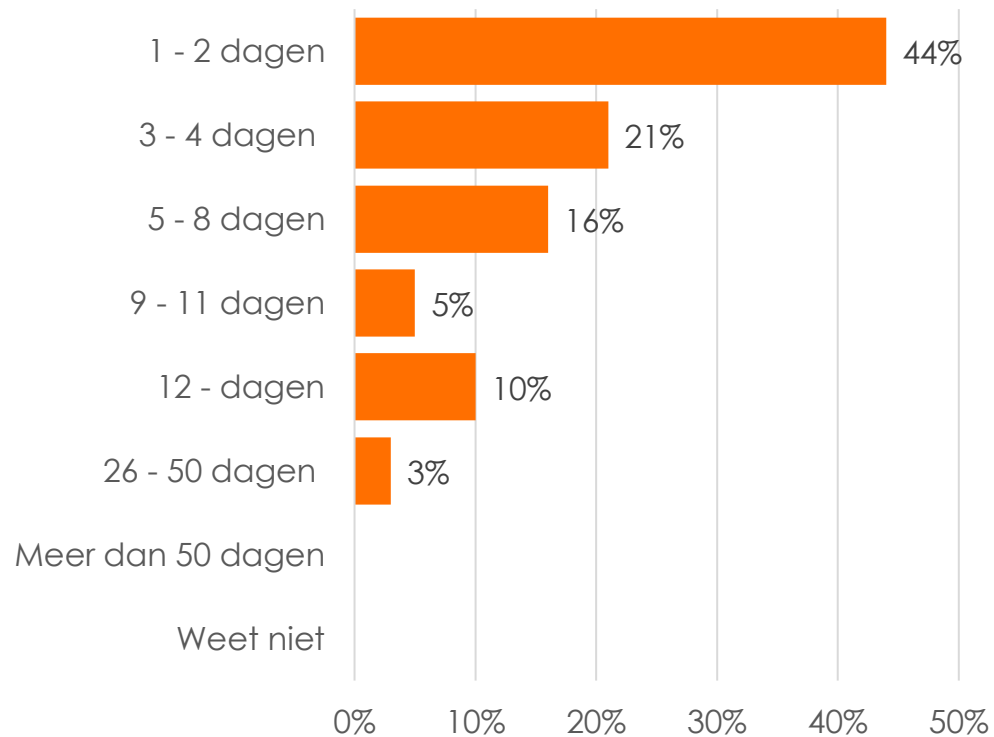
Basis: zeilers met open zeilboten: n=313
Bron: Watersportonderzoek 2021 | hoofdonderzoek

Aantal vaardagen en vaarmaanden

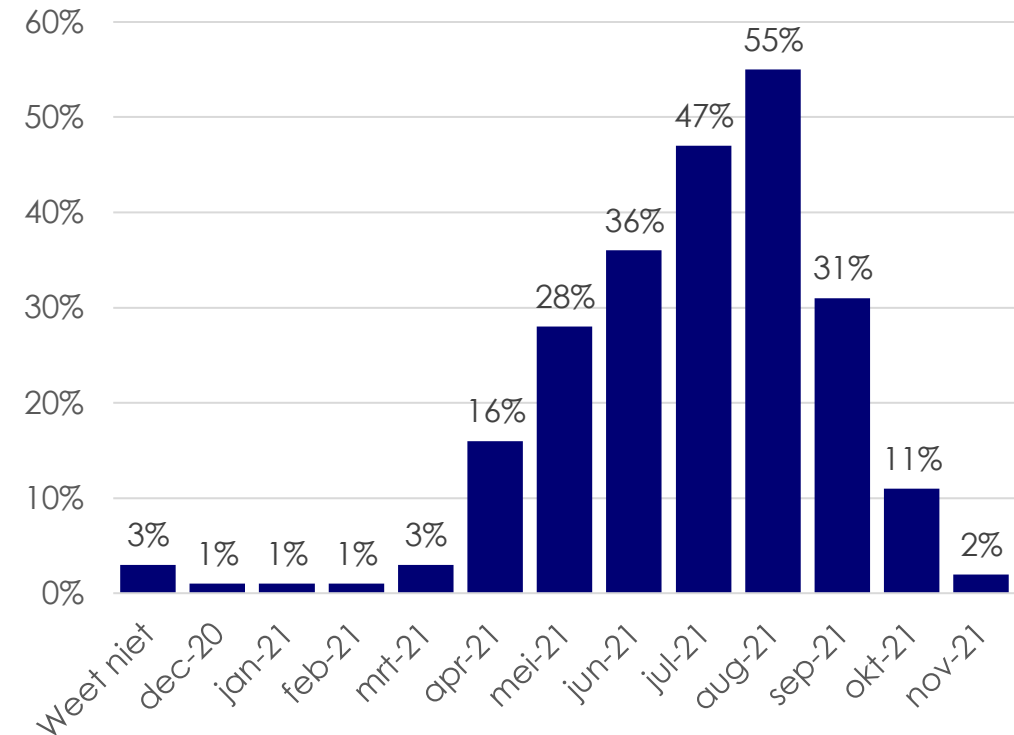
Mede gezien het hoge aandeel huur geeft het merendeel van de zeilers in open zeilboten aan één a twee dagen per jaar in een zeilboot te varen. De maanden juni, juli en augustus zijn daarbij de populairste vaarmaanden, maar ook in april, mei en september wordt er gezeild met een open zeilboot.



Aantal dagen dat er is gevaren met een open zeilboot in Nederland de afgelopen 12 maanden



Welke maanden er is gevaren met een open zeilboot in Nederland de afgelopen 12 maanden

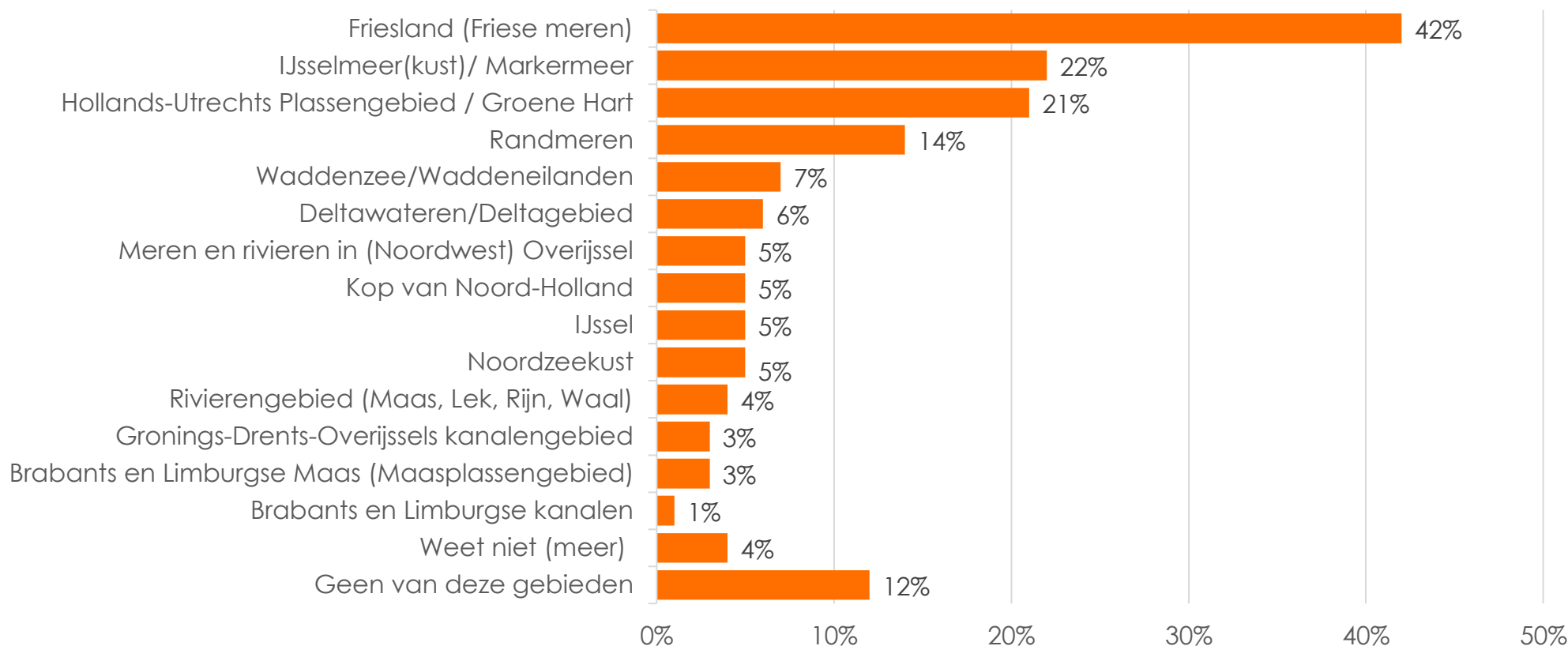


- Hoeveel dagen ongeveer bent u de afgelopen 12 maanden in Nederland gaan varen met een zeilboot?
- In welke maand(en) in de afgelopen 12 maanden bent u gaan varen met een zeilboot in Nederland?

Basis: zeilers met open zeilboten: n=313
Bron: Watersportonderzoek 2021 | hoofdonderzoek

Bezochte watersportgebieden afgelopen drie jaar

Friesland (Friese meren) is het meest populaire gebied. Daarna volgen de IJsselmeer(kust)/ Markermeer en Hollands-Utrechts Plassengebied / Groene Hart als populaire watersportgebieden voor zeilers met open zeilboten.



Basis: zeilers met open zeilboten: n=313
Bron: Watersportonderzoek 2021 | hoofdonderzoek

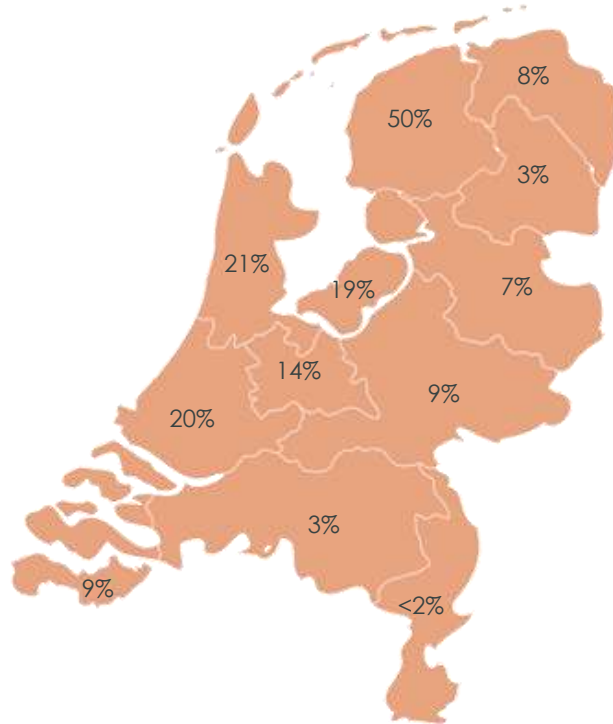
• Wanneer u gaat varen met een zeilboot, waar in Nederland heeft u dit de afgelopen 3 jaar wel eens gedaan?



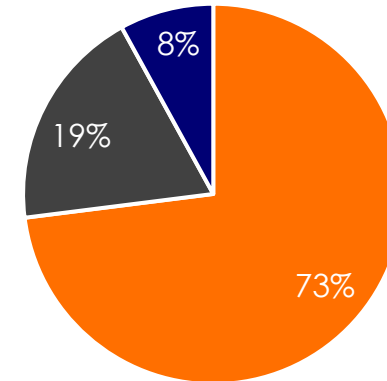
Bezochte provincies afgelopen drie jaar en variatie in bezochte gebieden

De afgelopen jaar hebben de meeste zeiltochten met open zeilboten plaatsgevonden in de provincie Friesland. Ook in Noord-Holland, Zuid-Holland en Flevoland worden regelmatig gevaren met een open zeilboot. Men bezoekt overwegend dezelfde gebieden. Eén op de vijf zeilers trekt vooral naar nieuwe / verschillende gebieden.

De provincies waarin de afgelopen 3 jaar is gevaren met een open zeilboot



Zelfde of verschillende gebieden wanneer varen met open zeilboot



- Meestal hetzelfde gebied
- veelal verschillende gebieden
- Weet niet

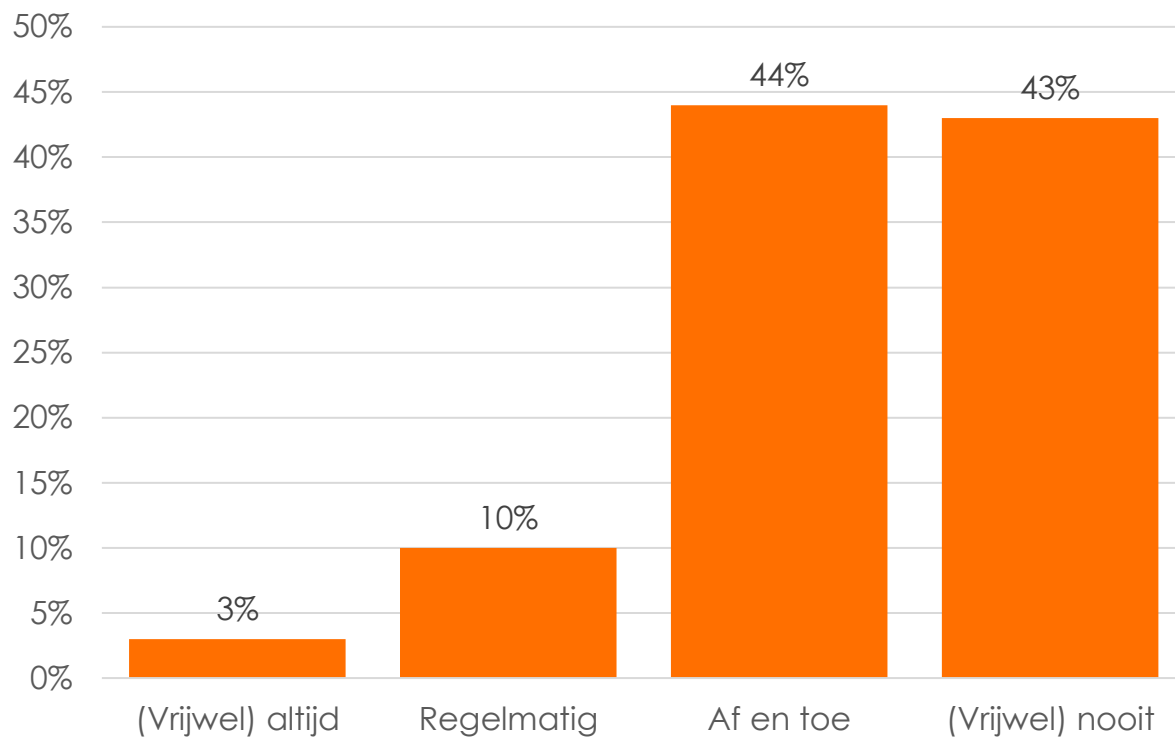
- In welke Nederlandse provincies bent u de afgelopen drie jaar wel eens gaan varen met een zeilboot?
- Als u gaat varen met een zeilboot in Nederland bezoekt u dan meestal hetzelfde gebied of bezoekt u juist verschillende gebieden?

Basis: zeilers met open zeilboten: n=313
Bron: Watersportonderzoek 2021 | hoofdonderzoek

Ervaren drukte op het water

Een ruime meerderheid van de zeilers geeft aan (vrijwel) geen drukte of af en toe drukte te ervaren tijdens het varen. Eén op de acht zeilers geeft aan regelmatig tot vaker drukte te ervaren.

Hoe vaak is er last van drukte tijdens het varen met een open zeilboot



Basis: zeilers met open zeilboten: n=313
Bron: Watersportonderzoek 2021 | hoofdonderzoek

• Als u terugdenkt aan alle keren dat u de afgelopen 12 maanden aan het (varen met een zeilboot was in Nederland, heeft u wel eens last gehad van drukte op/in het water?

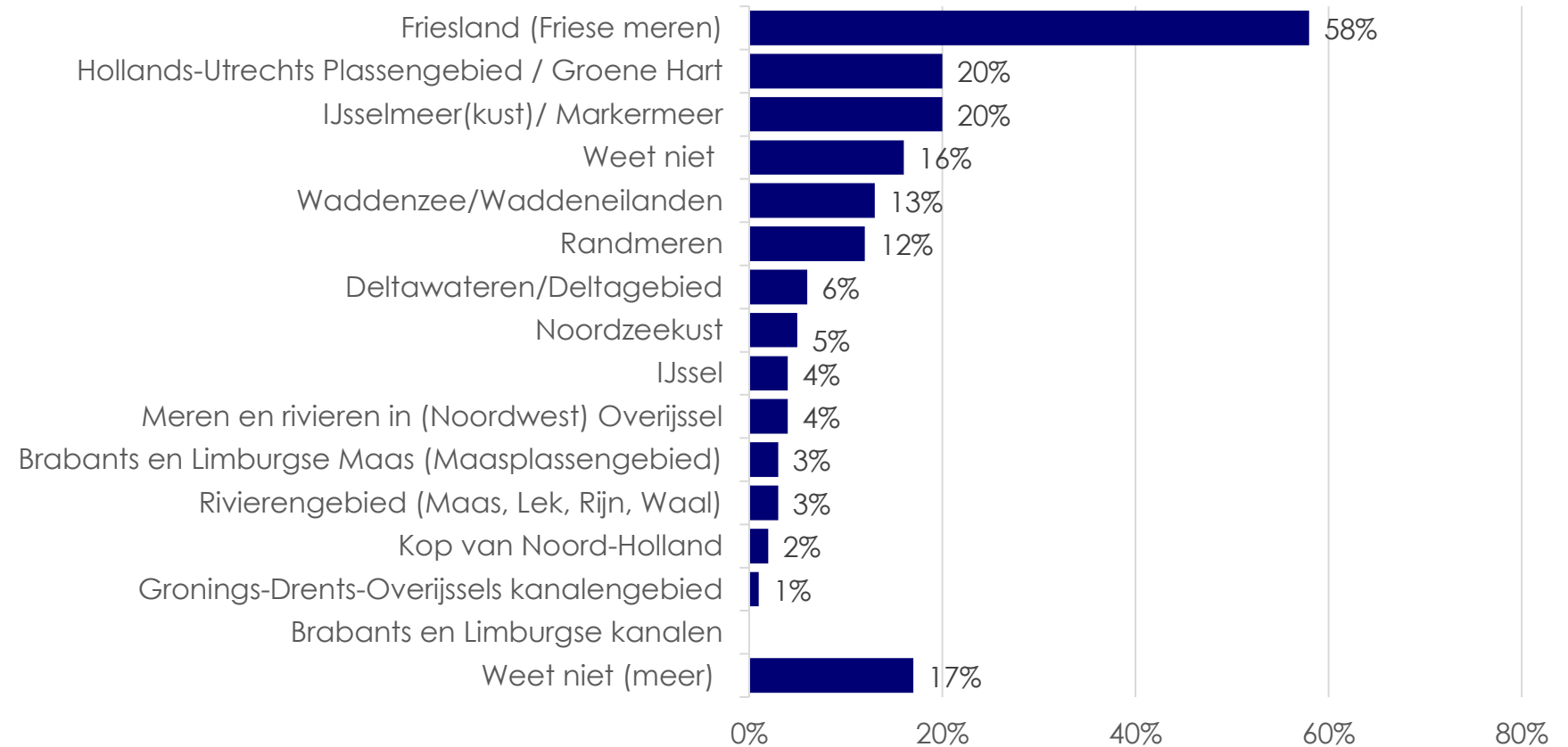
5. Beoordeling en aantrekkelijkheid watersportgebieden



©Waterrecreatie Nederland

Aantrekkelijkheid watersportgebieden

Het meest aantrekkelijke gebied voor zeilers met open zeilboten is Friesland (Friese meren).



• Welk van de onderstaande watersportgebieden vindt u het meest aantrekkelijk als het gaat om varen met een zeilboot?

Basis: zeilers met open zeilboten: n=360
Bron : Watersportonderzoek 2021 | hoofdonderzoek

Waardering watersportgebieden*)

De Friese meren krijgen de hoogste scores als het gaat om mogelijkheid tot varen/zeilen, de sfeer aan de wal en de aanwezigheid van watersportvoorzieningen. De Randmeren scoort wat lager op aanwezigheid van voorzieningen.



	Mogelijkheden om te varen/zeilen	Sfeer op het water aan de wal	Aanwezigheid watersportvoorzieningen
Waddenzee	*	*	*
Noordzeekust	*	*	*
IJsselmeer/ Markermeer	7,8	7,6	7,5
Deltawateren/Deltagebied	*	*	*
Hollands-Utrechts Plassengebied / Groene Hart	7,4	7,8	7,2
Randmeren	7,1	7,0	6,4
Friesland (Friese meren)	8,3	7,9	7,8
Gronings-Drents-Overijssels kanalengebied	*	*	*
Meren en rivieren in (Noordwest) Overijssel IJssel	*	*	*
IJssel	*	*	*
Rivierengebied (Maas, Lek, Rijn, Waal)	*	*	*
Brabants en Limburgse Maas (Maasplassengebied)	*	*	*
Brabants en Limburgse kanalen	*	*	*
Kop van Noord-Holland	*	*	*
Gemiddelde alle onderzochte gebieden	7,7	7,7	7,2

*) Alleen watersportgebieden met meer dan 20 waarnemingen zijn in het overzicht opgenomen. De waardering voor de verschillende aspecten wordt als een gemiddeld rapportcijfer van 1 tot 10 weergegeven, waarbij een 1 staat voor zeer slecht en 10 voor uitstekend.

Basis: zeilers met open zeilboten: n=305

Bron :Watersportonderzoek 2021 | hoofdonderzoek

- Wat vindt u van de volgende aspecten als u gaat varen met een zeilboot in Nederland?

Waardering watersportgebieden*)

Qua aanwezigheid van natuur / aantrekkelijk landschap en recreatiemogelijkheden aan de wal, zijn het ook de Friese meren die van de respondenten voor zeilen met open zeilboten de hoogste scores krijgen.



	Aanwezigheid natuur / aantrekkelijk landschap	Recreatiemogelijkheden aan de wal
Waddenzee	*	*
Noordzeekust	*	*
IJsselmeer/ Markermeer	7,9	7,2
Deltawateren/Deltagebied	*	*
Hollands-Utrechts Plassengebied / Groene Hart	7,8	7,1
Randmeren	7,4	6,4
Friesland (Friese meren)	8,2	7,7
Gronings-Drents-Overijssels kanalengebied	*	*
Meren en rivieren in (Noordwest) Overijssel IJssel	*	*
IJssel	*	*
Rivierengebied (Maas, Lek, Rijn, Waal)	*	*
Brabants en Limburgse Maas (Maasplassengebied)	*	*
Brabants en Limburgse kanalen	*	*
Kop van Noord-Holland	*	*
Gemiddelde alle onderzochte gebieden	7,9	7,1

*) Alleen watersportgebieden met meer dan 20 waarnemingen zijn in het overzicht opgenomen. De waardering voor de verschillende aspecten wordt als een gemiddeld rapportcijfer van 1 tot 10 weergegeven, waarbij een 1 staat voor zeer slecht en 10 voor uitstekend.

Basis: zeilers met open zeilboten; n=305

Bron :Watersportonderzoek 2021 | hoofdonderzoek

- Wat vindt u van de volgende aspecten als u gaat varen met een zeilboot in Nederland?

Waardering watersportgebieden*)

De Friese meren halen ook op het aspect prijs/kwaliteitverhouding het hoogste gemiddelde cijfer. De Randmeren en het IJsselmeer scoren echter hoger voor wat betreft de bereikbaarheid voor open boot zeilers.



	Goede prijs/kwaliteit verhouding	Bereikbaarheid watersportgebied
Waddenzee	*	*
Noordzeekust	*	*
IJsselmeer/ Markermeer	7,5	7,8
Deltawateren/Deltagebied	*	*
Hollands-Utrechts Plassengebied / Groene Hart	7,1	7,3
Randmeren	6,9	7,8
Friesland (Friese meren)	7,7	7,7
Gronings-Drents-Overijssels kanalengebied	*	*
Meren en rivieren in (Noordwest) Overijssel IJssel	*	*
IJssel	*	*
Rivierengebied (Maas, Lek, Rijn, Waal)	*	*
Brabants en Limburgse Maas (Maasplassengebied)	*	*
Brabants en Limburgse kanalen	*	*
Kop van Noord-Holland	*	*
Gemiddelde alle onderzochte gebieden	7,4	7,6

*) Alleen watersportgebieden met meer dan 20 waarnemingen zijn in het overzicht opgenomen. De waardering voor de verschillende aspecten wordt als een gemiddeld rapportcijfer van 1 tot 10 weergegeven, waarbij een 1 staat voor zeer slecht en 10 voor uitstekend.

- Wat vindt u van de volgende aspecten als u gaat varen met een zeilboot in Nederland?

Basis: zeilers met open zeilboten: n=305
Bron :Watersportonderzoek 2021 | hoofdonderzoek



6. Vaarvakanties met open zeilboot

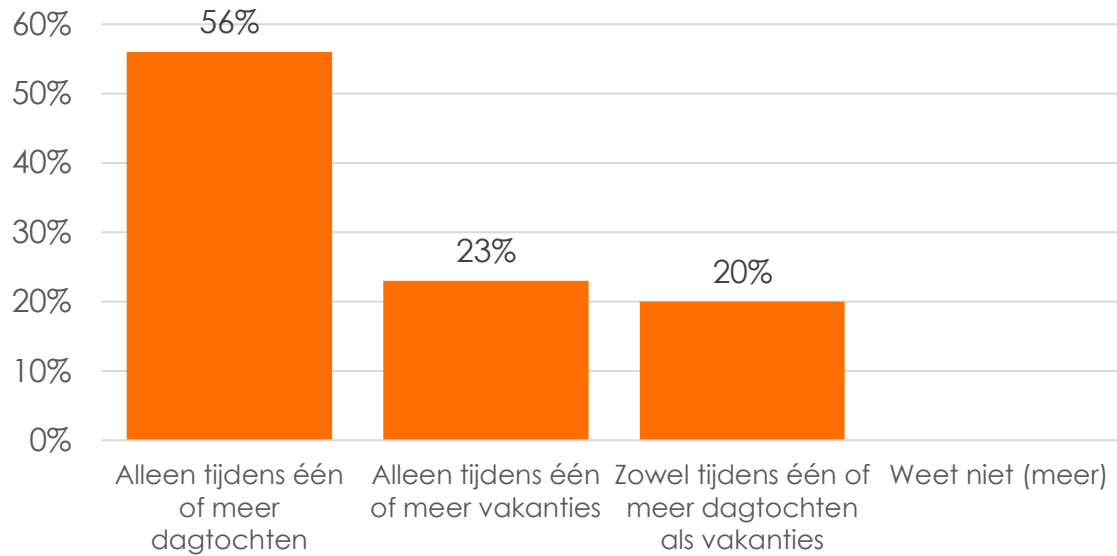


Vakantie of dagtocht

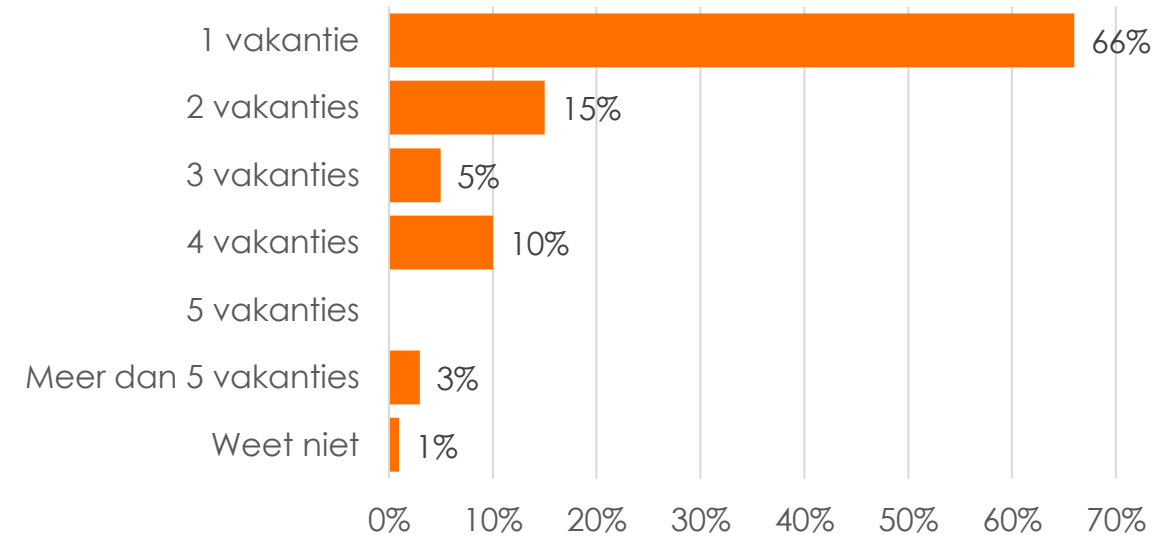
Het merendeel van de zeilers met open zeilboten geeft aan alleen te zeilen tijdens dagtochten, terwijl een kwart alleen tijdens vakanties zeilt.



Vakantie of dagtocht



Hoeveel vakanties bent u gaan varen met een open zeilboot in Nederland de afgelopen 12 maanden



- Heeft u varen met een zeilboot de afgelopen 12 maanden in Nederland tijdens een dagtocht beoefend, tijdens een vakantie of tijdens beide?
- Hoeveel vakanties waarbij u bent gaan varen met een zeilboot heeft u in de afgelopen 12 maanden in Nederland ondernomen?

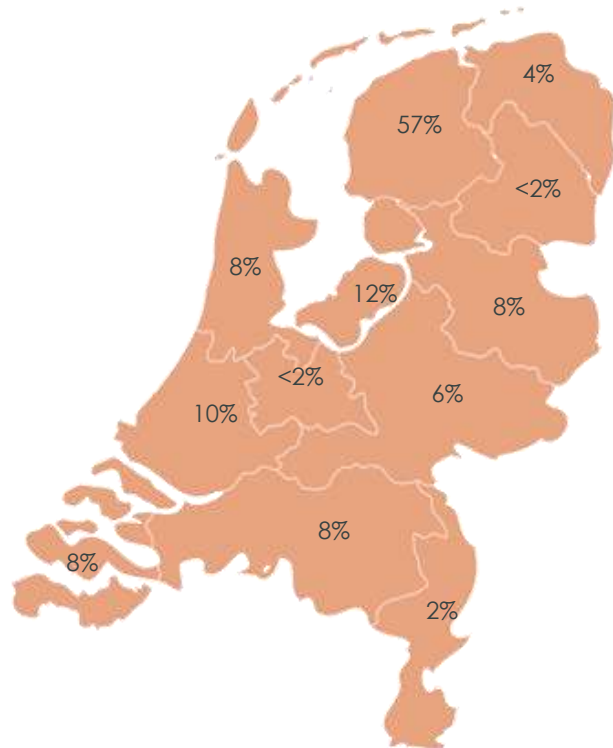
Basis: zeilers met open zeilboten: n=360
Bron :Watersportonderzoek 2021 | hoofdonderzoek

Bezochte provincies

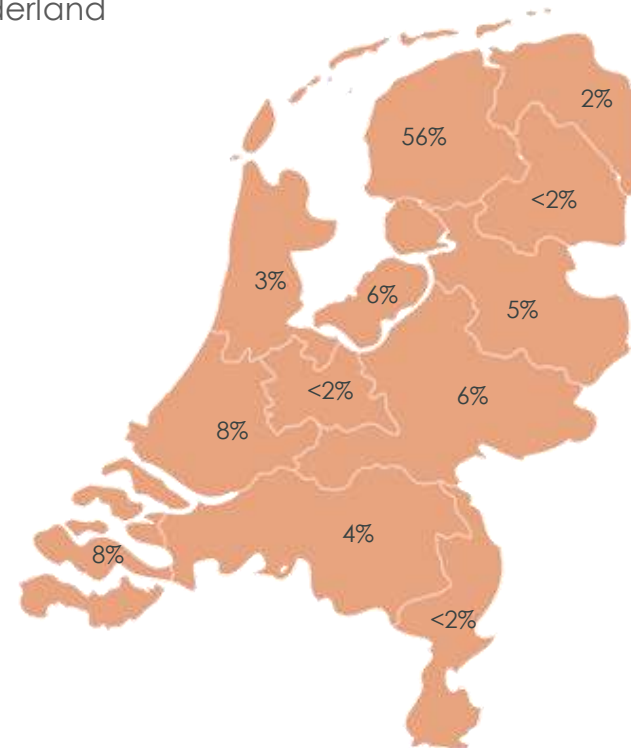


In Friesland wordt het vaakst een zeilvakantie met een open zeilboot ondernomen. In deze provincie worden ook de meeste dagen op het water doorgebracht tijdens zeilvakanties met open zeilboten.

Provincies die zijn bezocht tijdens laatste vakantie waarin met een open zeilboot is gevaren in Nederland



Provincie waar de meeste dagen zijn doorgebracht tijdens laatste vakantie waarin met een open zeilboot is gevaren in Nederland



- Welke provincie(s) heeft u tijdens uw laatste vaar- of zeilvakantie in Nederland bezocht?
- In welke van deze provincies heeft u, tijdens deze laatste vaar- of zeilvakantie, de meeste dagen doorgebracht?

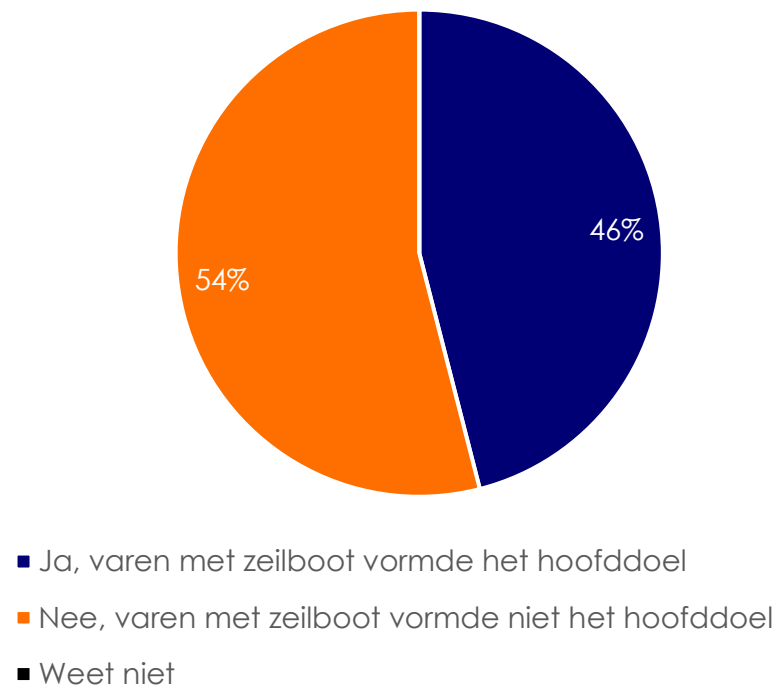
Basis: zeilers met open zeilboten over laatste vaarvakantie n=140
Bron: Watersportonderzoek | hoofdonderzoek

Hoofddoel van vakantie en gebruik vaarroutes

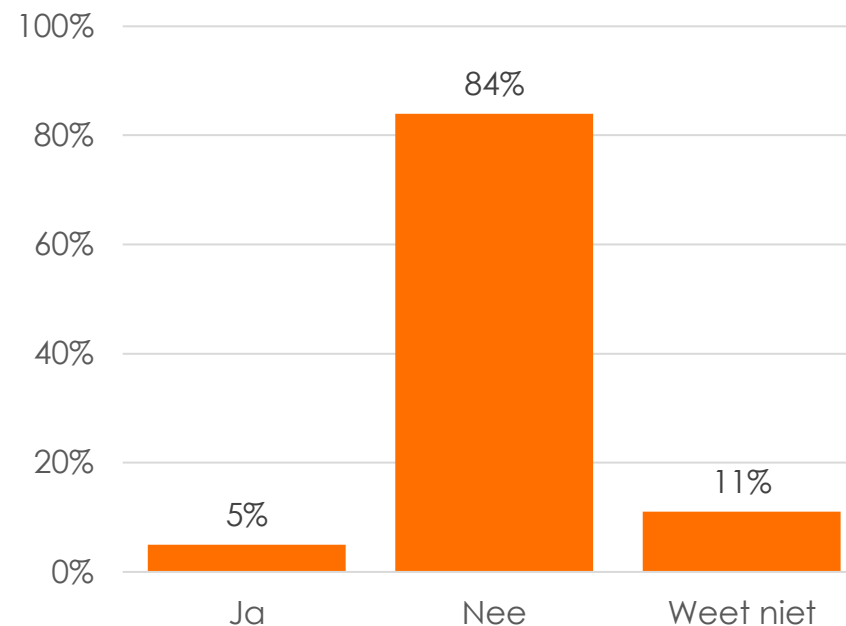


Zeilen met een open zeilboot tijdens de vakantie is voor iets minder dan de helft het hoofddoel van de vakantie. Tijdens zeiltochten die in de vakantie worden ondernomen wordt in de meeste gevallen geen gebruik gemaakt van thematische of toeristische vaarroutes.

Varen met open zeilboot als hoofddoel van vakantie



Gebruik van thematische/toeristische vaarroutes tijdens laatste vaarvakantie in Nederland



- Vormde varen met zeilboot het hoofddoel van (een van) uw vakantie (s) in Nederland?
- Heeft u tijdens deze vaar- of zeilvakantie gebruik gemaakt van bestaande (thematische/toeristische) vaarroutes?

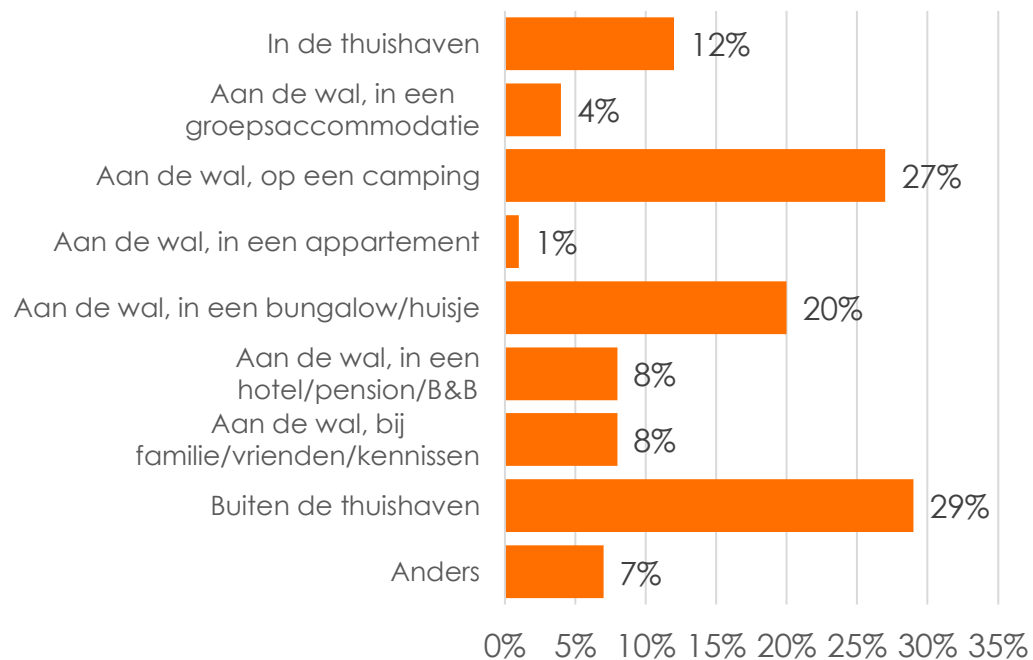
Basis grafiek links: zeilers met open zeilboten: n=360
Basis grafiek rechts: zeilers met open zeilboten over laatste vaarvakantie n=140
Bron: Watersportonderzoek 2021 | hoofdonderzoek

Locatie overnachting en duur vaarvakantie

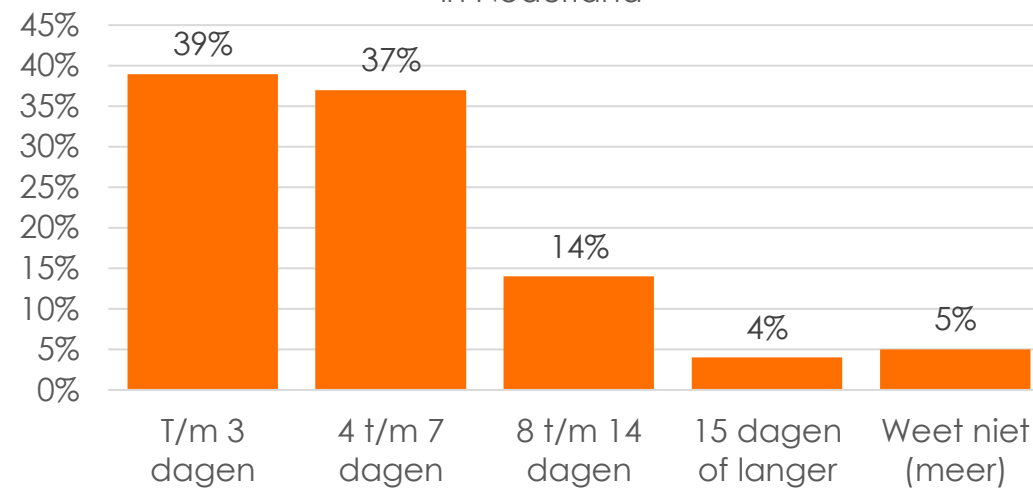
Vaarvakanties met een open zeilboot duren in het merendeel van de gevallen maximaal 7 dagen. Men verblijft vaak buiten de thuishaven of aan wal in een bungalowhuisje of op de camping.



Overnachting tijdens vaarvakantie



Hoeveel dagen van huis tijdens laatste vaarvakantie in Nederland



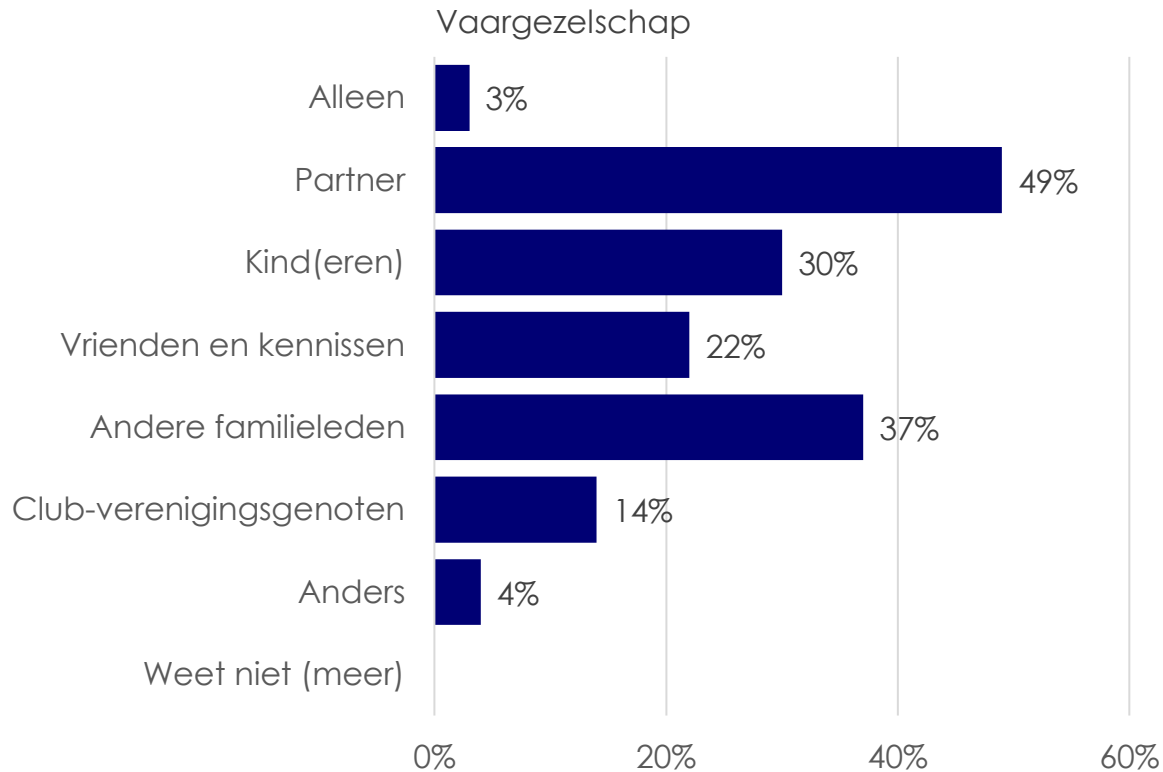
- Hoeveel dagen was u in totaal van huis tijdens uw laatste vaar- of zeilvakantie in Nederland?
- Waar heeft u overnacht tijdens uw laatste vaar- of zeilvakantie in Nederland?

Basis: zeilers met open zeilboten over laatste vaarvakantie n=140
Bron: Watersportonderzoek 2021 | hoofdonderzoek

Vaargezelschap en activiteiten tijdens vaarvakantie



Vaarvakanties met open zeilboten worden voornamelijk met de partner ondernomen, in 30% van de vakanties zijn er (ook) één of meer kinderen mee. Nog iets vaker dan kinderen zijn er andere familieleden mee. Belangrijkste activiteiten tijdens de vaarvakantie zijn bezoek aan horeca, zwemmen en een bezoek aan een stad of dorp.



- Welke van de onderstaande activiteiten heeft u ondernomen tijdens uw laatste vaar- of zeilvakantie in Nederland?
- Wie maakte er tijdens de laatste vaarvakantie in Nederland deel uit van het vaargezelschap?

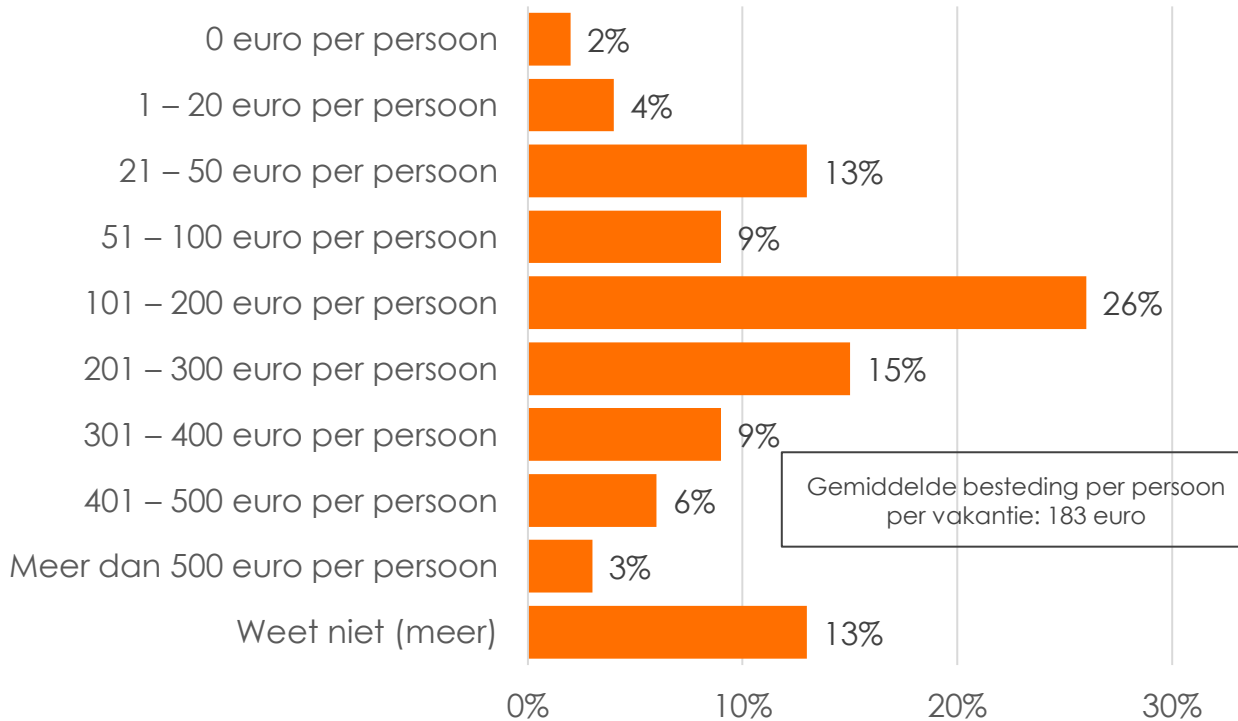
Basis: zeilers met open zeilboten over laatste vaarvakantie n=140
Bron: Watersportonderzoek 2021 | hoofdonderzoek



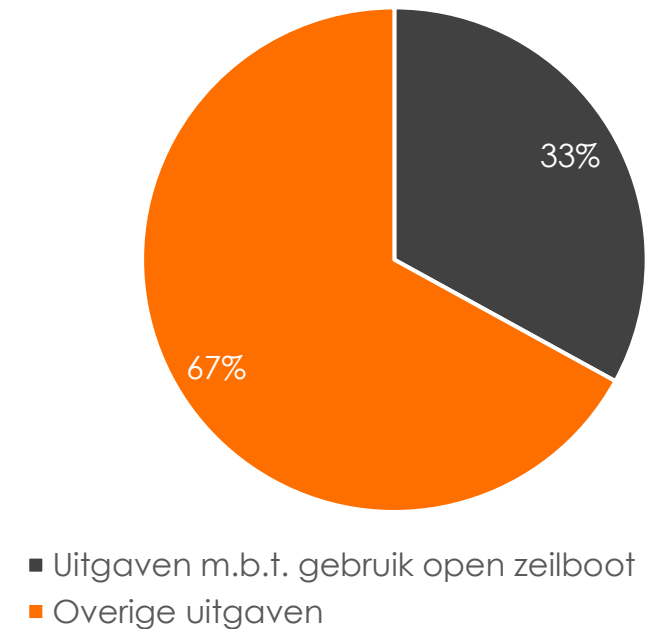
Bestedingen vaarvakantie met open zeilboot

Tijdens een vaarvakantie met een open zeilboot wordt gemiddeld per persoon zo'n 183 euro uitgegeven. Twee derde van deze uitgaven zijn aan andere zaken dan het gebruik van de open zeilboot.

Geld uitgegeven per persoon op vakantie



Verdeling uitgaven tijdens vaarvakantie



- Hoeveel geld heeft u in totaal **per persoon** uitgegeven tijdens uw **laatste vaar- of zeilvakantie** in Nederland? Het gaat ons niet alleen om de kosten die gemoeid zijn met <.....> zelf (zoals brandstof, brug-, sluis- en havengelden), maar ook alles dat u eventueel nog tijdens de vakantie uitgegeven heeft, bijvoorbeeld aan recreatie, eten en drinken, boodschappen, in de horeca of in supermarkten en andere winkels. Mocht het van toepassing zijn, denkt u dan ook aan de huur en reiskosten naar de boot.
- Kunt u aangeven welk percentage u van dit totale bedrag per persoon voor uw **laatste vaar- of zeilvakantie** in Nederland heeft besteed aan onderstaande categorieën?

Basis: zeilers met open zeilboten over laatste vaarvakantie n=140
Bron: Watersportonderzoek 2021 | hoofdonderzoek

7. Vaardagtochten met zeilboot



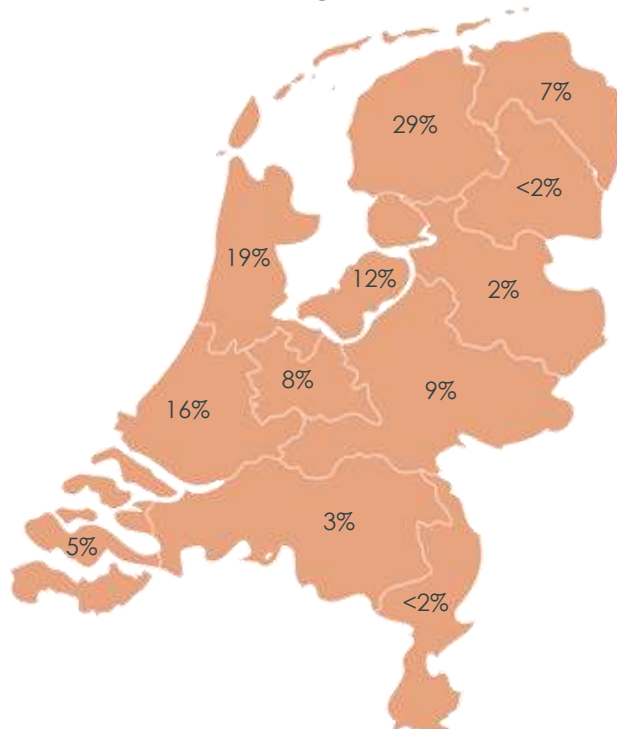
©Waterrecreatie Nederland

Bezochte provincies

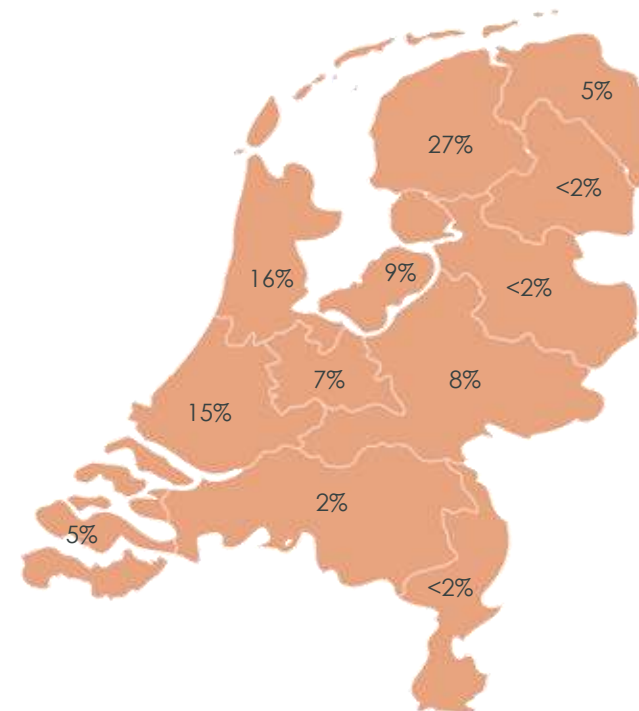
Vaardagtochten met open zeilboten worden vooral in de provincies Friesland, Noord-Holland en Zuid-Holland ondernomen. De meeste tijd wordt doorgebracht in de provincie Friesland.



Provincies die zijn bezocht tijdens laatste vaardagtocht in Nederland



Provincies waar de meeste tijd is doorgebracht tijdens laatste vaardagtocht met een open zeilboot in Nederland



- Welke provincie(s) heeft u tijdens uw laatste vaar-of zeiltocht in Nederland bezocht?
- In welke van deze provincies heeft u, tijdens deze laatste vaartocht, de meeste tijd doorgebracht?

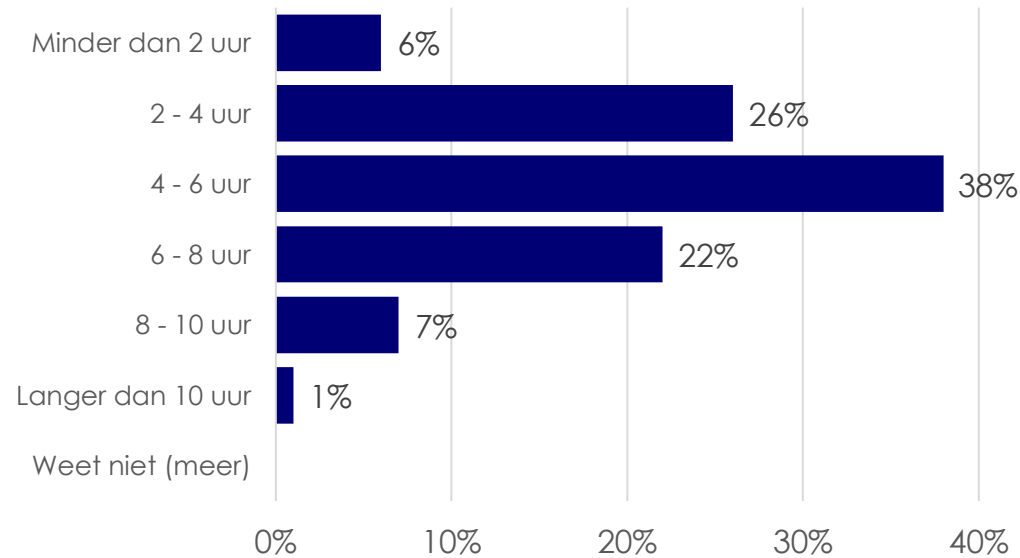
Basis: zeilers met open zeilboten over laatste vaar-/zeiltocht n=279
Bron: Watersportonderzoek | hoofdonderzoek

Duur vaardagtocht en gebruik vaarroutes

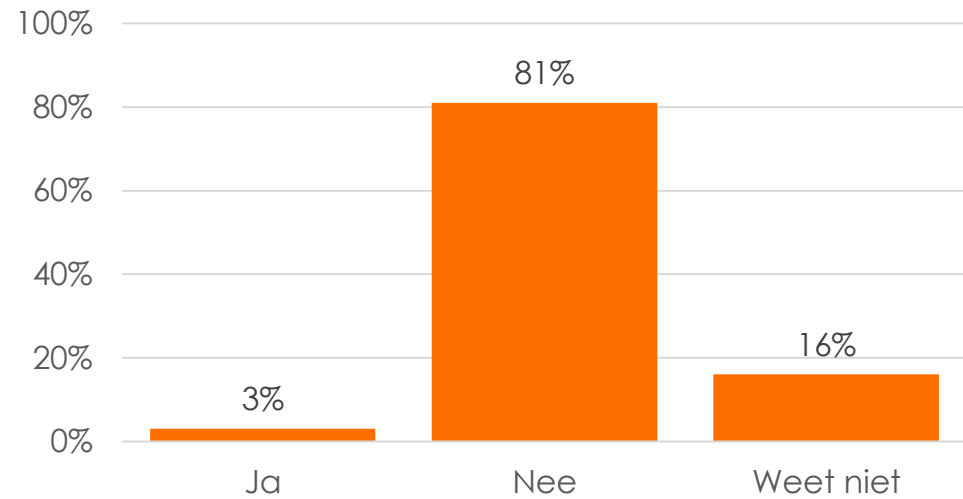
Vier van de tien zeiltochten met open zeilboten duren tussen de 4 en 6 uur. Het merendeel van de zeilers met open zeilboten geeft aan tijdens vaardagtochten geen thematische / toeristische vaarroutes te volgen.



Duur van laatste vaardagtocht



Gebruik van thematische/toeristische vaarroutes tijdens laatste vaardagtocht in Nederland



- Welke provincie(s) heeft u tijdens uw laatste vaar- of zeiltocht in Nederland bezocht?
- Hoe lang duurde uw laatste vaar- of zeiltocht in Nederland?

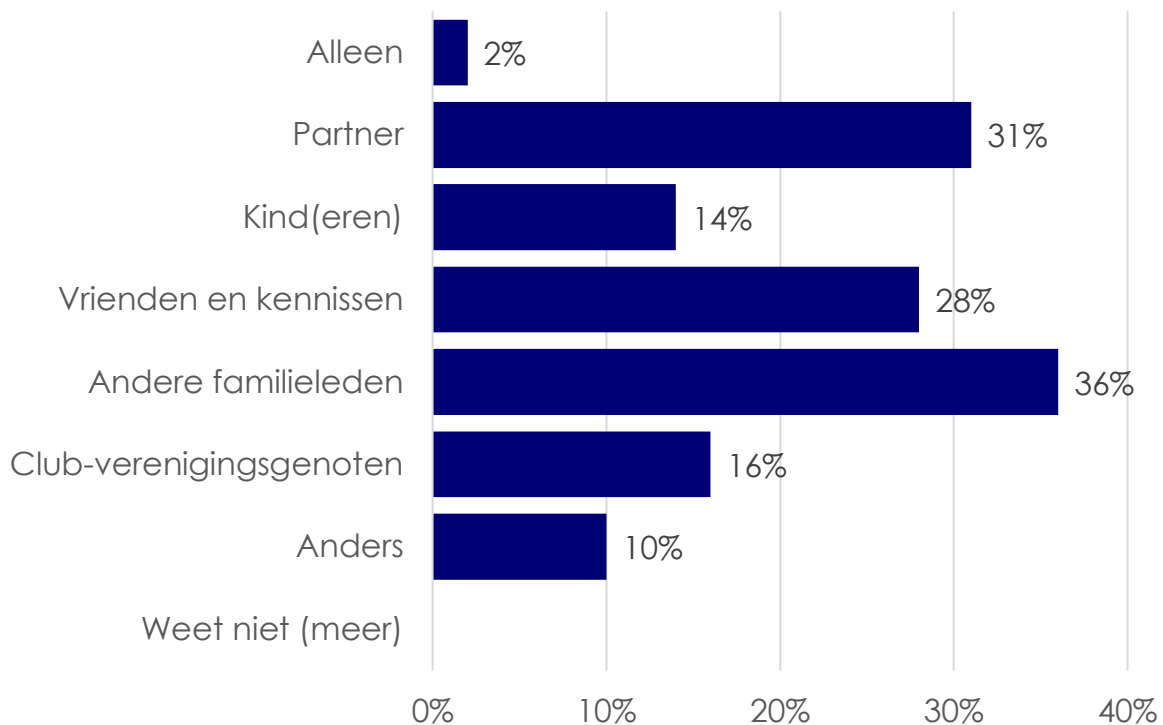
Basis: zeilers met open zeilboten over laatste vaar-/zeiltocht n=279
Bron: Watersportonderzoek 2021 | hoofdonderzoek

Vaargezelschap en ondernomen activiteiten tijdens vaardagtocht

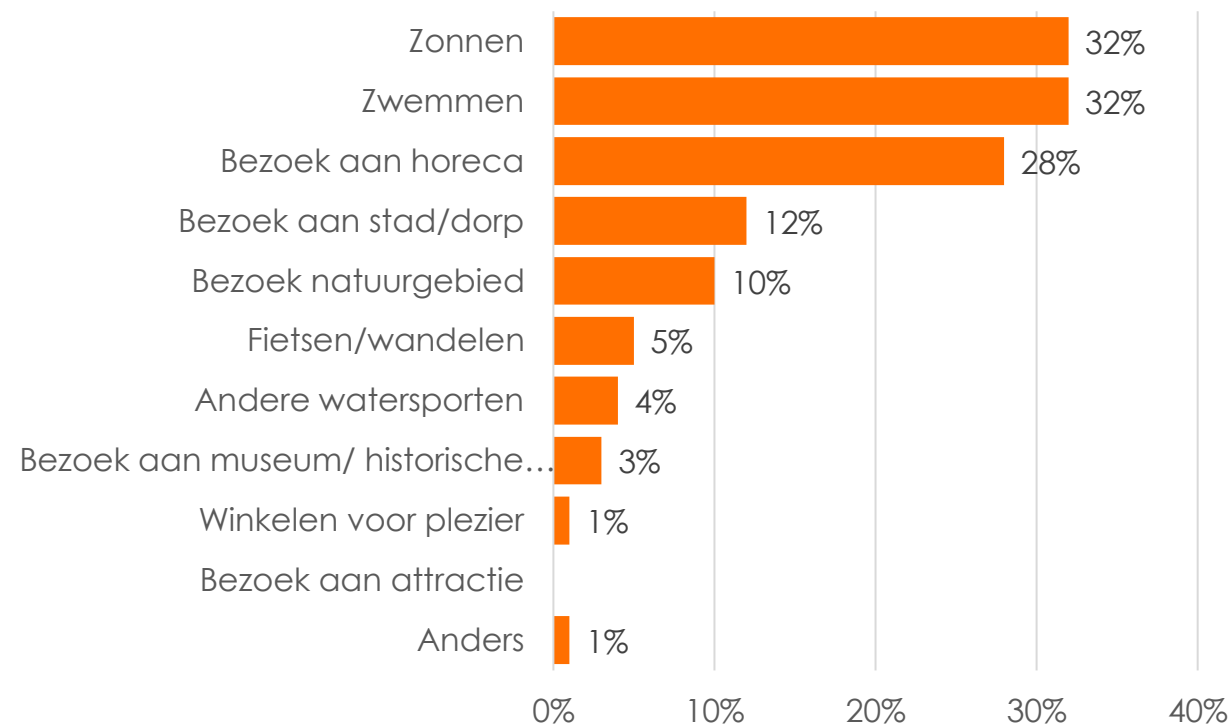


Vaardagtochten met open zeilboten worden voornamelijk met de partner en/of met andere familieleden ondernomen. Ook vrienden en kennissen zeilen regelmatig mee. Belangrijkste activiteiten tijdens een vaardagtocht met een open zeilboot zijn zonnen, zwemmen en bezoek aan horeca.

Vaargezelschap



Activiteiten tijdens vaarvakantie



- Welke van de onderstaande activiteiten heeft u ondernomen tijdens uw laatste vaar- of zeiltocht in Nederland?
- Wie maakte er tijdens de laatste vaar- of zeiltocht in Nederland deel uit van het vaargezelschap?

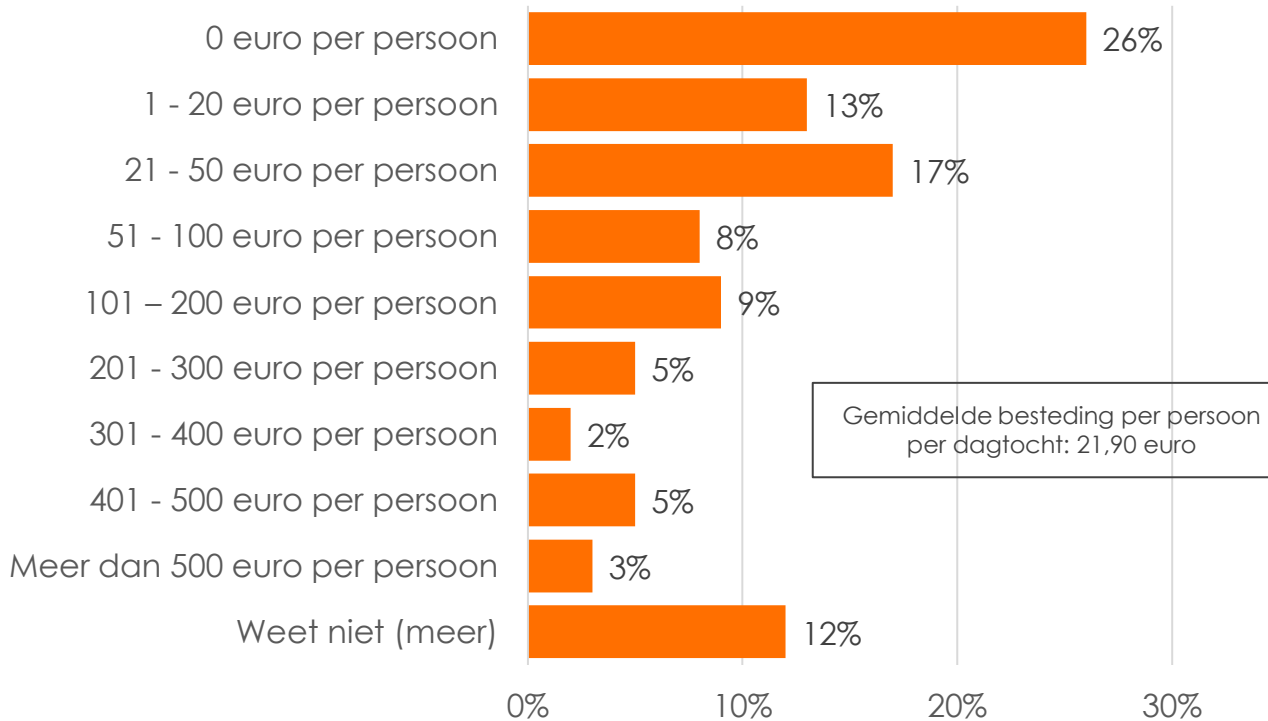
Basis: zeilers met open zeilboten over laatste vaar-/zeiltocht n=279
Bron: Watersportonderzoek 2021 | hoofdonderzoek

Bestedingen vaardagtocht met een open zeilboot

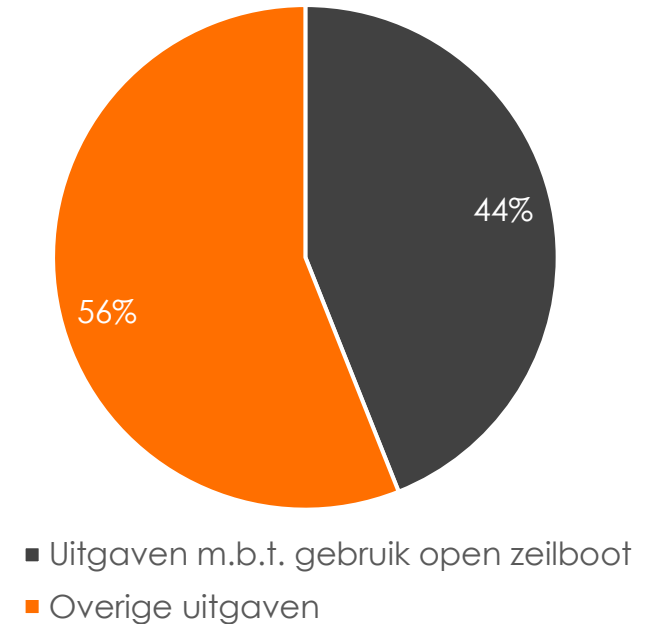


Per persoon wordt er gemiddeld 21,90 euro uitgegeven tijdens een vaardagtocht met een open zeilboot. Ruim de helft van dit bedrag heeft betrekking op overige uitgaven.

Geld uitgeven per persoon tijdens laatste vaardagtocht



Verdeling uitgaven



- Hoeveel geld heeft u in totaal **per persoon** uitgegeven tijdens uw laatste vaartocht in Nederland? Het gaat ons niet alleen om de kosten die gemoeid zijn met <.....> zelf (zoals brandstof, brug-, sluis- en havengelden), maar ook alles dat u eventueel nog tijdens de vakantie uitgegeven heeft, bijvoorbeeld aan recreatie, eten en drinken, boodschappen, in de horeca of in supermarkten en andere winkels. Mocht het van toepassing zijn, denkt u dan ook aan de huur en reiskosten naar de boot.
- Kunt u aangeven welk percentage u van dit totale bedrag **per persoon** voor uw laatste vaar- of zeiltocht in Nederland heeft besteed aan onderstaande categorieën?

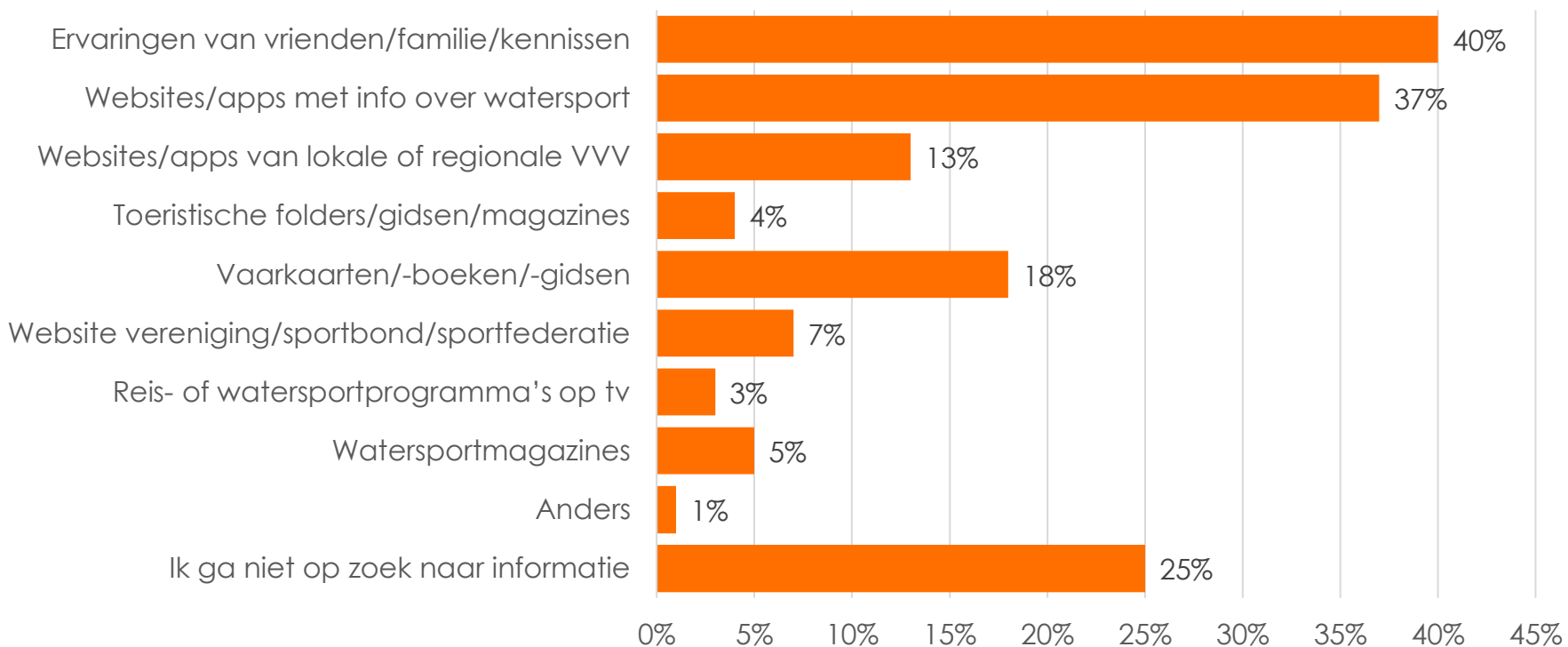
Basis: zeilers met open zeilboten over laatste vaar-/zeiltocht n=279
Bron: Watersportonderzoek 2021 | hoofdonderzoek

8. Informatiebronnen



Informatiebronnen

Ervaringen van vrienden of bekenden en websites/apps gelden als de belangrijkste informatiebronnen voor het zeilen met open zeilboten. Een kwart van de zeilers in een open zeilboot geeft aan vooraf geen informatie op te zoeken.



• Als u informatie zoekt om in Nederland te gaan varen met een zeilboot, welke informatiebronnen gebruikt u dan?

Basis: zeilers met open zeilboten: n=360
Bron: Watersportonderzoek 2021 | hoofdonderzoek

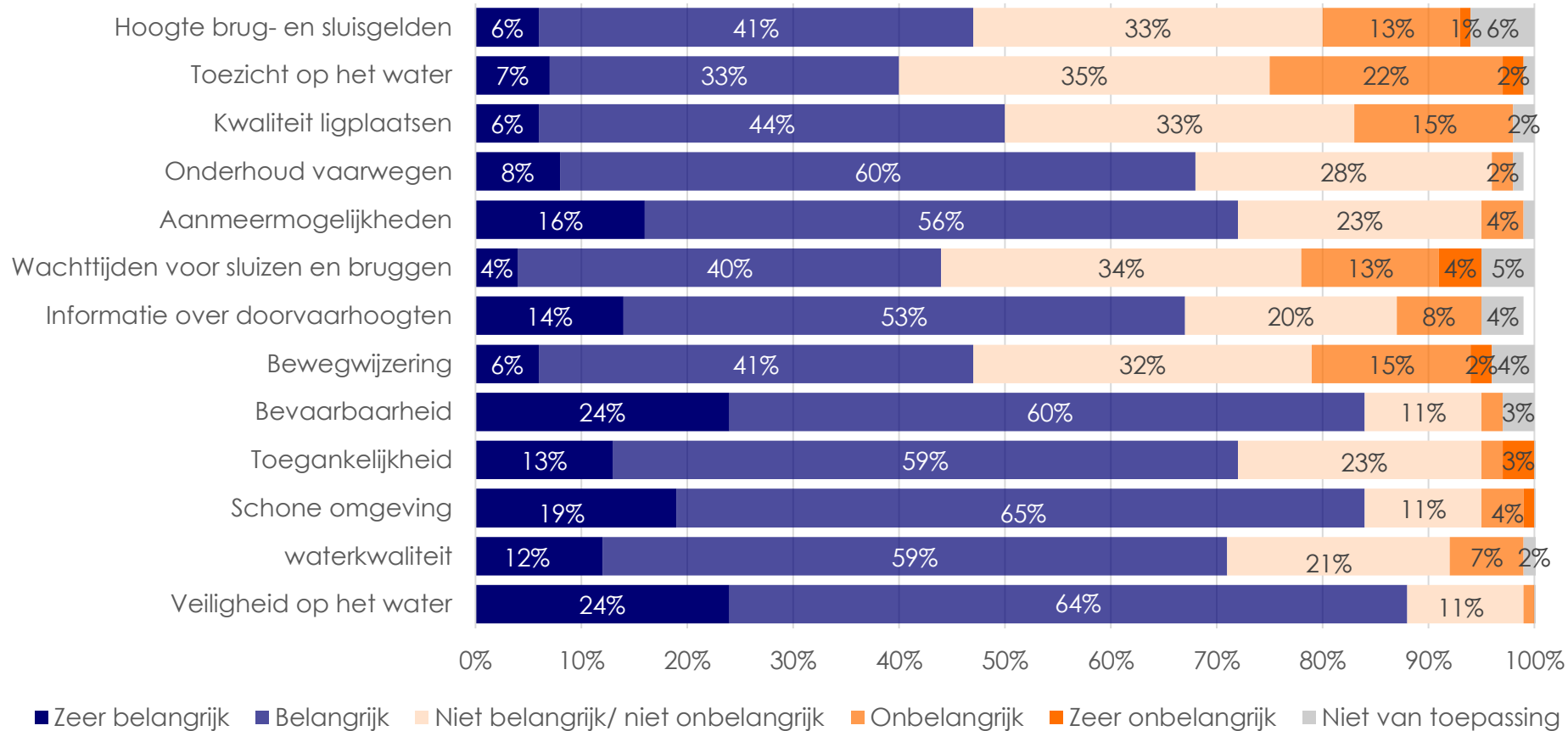
9. Belang aspecten en voorzieningen



Belang van aspecten



Voor zeilers met open zeilboten zijn de aspecten veiligheid op het water, schone omgeving en bevaarbaarheid het belangrijkste. Ook aanmeermogelijkheden, toegankelijkheid en waterkwaliteit zijn belangrijk. Toezicht op het water en wachttijden voor sluzen en bruggen worden het minst belangrijk gevonden.

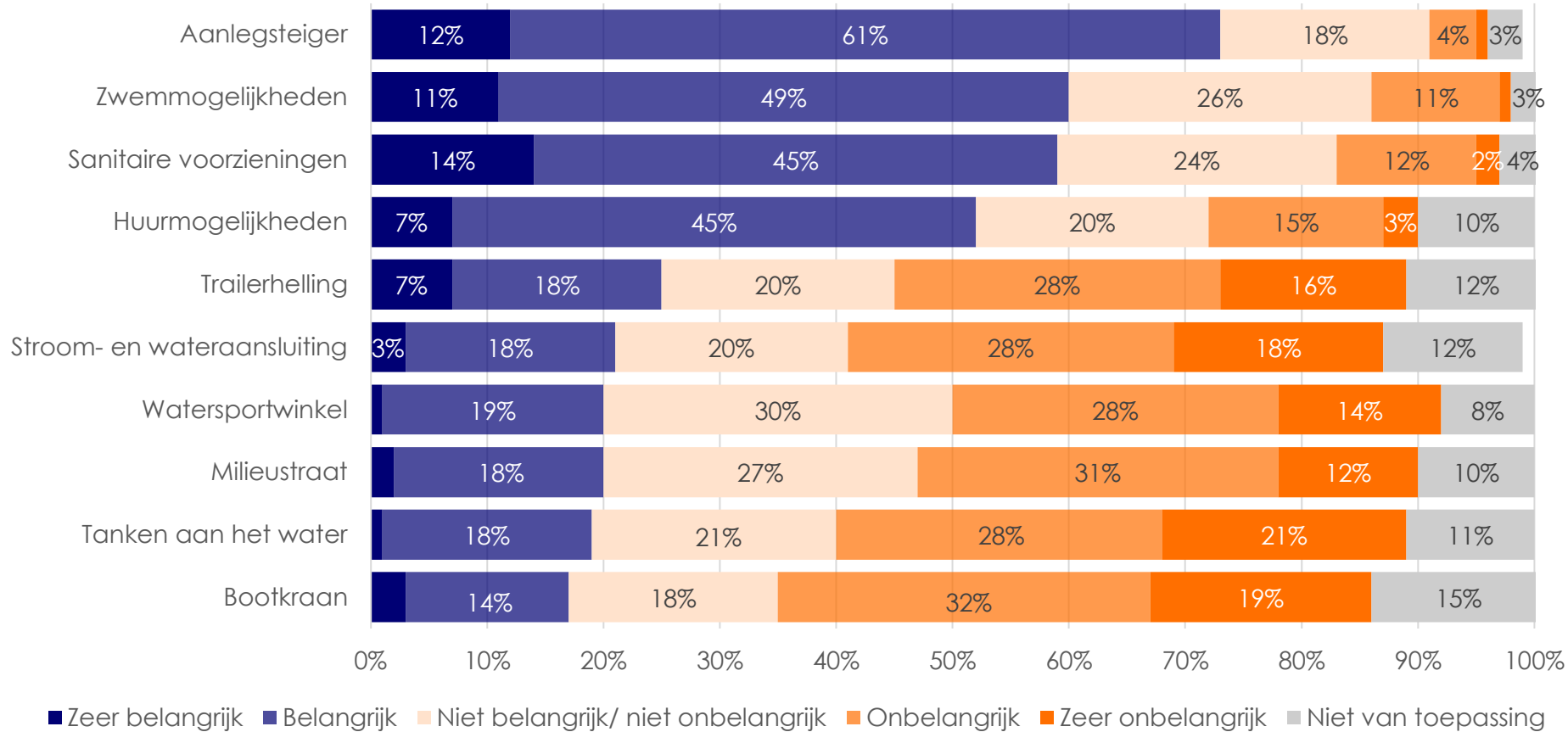


• Hoe belangrijk of onbelangrijk vindt u onderstaande aspecten wanneer u gaat varen met een zeilboot?

Basis: zeilers met open zeilboten: n=360
Bron: Watersportonderzoek 2021 | hoofdonderzoek

Belangrijke voorzieningen

Belangrijkste voorzieningen als men gaat zeilen met een open zeilboot zijn de aanlegsteiger, zwemmogelijkheden en de sanitaire voorzieningen. De aanwezigheid van een bootkraan, tankmogelijkheden of een milieustraat zijn relatief het minst belangrijk wanneer men met een open zeilboot gaat varen.



• Hoe belangrijk vindt u de volgende voorzieningen als u gaat varen met een zeilboot?

Basis: zeilers met open zeilboten: n=360
Bron: Watersportonderzoek 2021 | hoofdonderzoek

Belangrijke voorzieningen aan wal

Zeilers met open zeilboten verblijven aan wal bij voorkeur in een natuur- of recreatiegebied en vinden het belangrijk dat er horeca gelegenheden in de buurt zijn.



• Welk van de volgende mogelijkheden/voorzieningen aan de wal vindt u het **meest belangrijk** als u gaat varen met een zeilboot?

Basis: zeilers met open zeilboten: n=360
Bron :Watersportonderzoek 2021 | hoofdonderzoek



NBTC

Nederlands Bureau
voor Toerisme &
Congressen



WATERRECREATIE
NEDERLAND