



**NBTC**

Nederlands Bureau  
voor Toerisme &  
Congressen



**WATERRECREATIE  
NEDERLAND**

# Watersportonderzoek

## Zeilers met kajuitboot

maart 2022

Colofon:

Dit rapport is tot stand gekomen door een samenwerking van Waterrecreatie Nederland en NBTC | Nederlands Bureau voor Toerisme & Congresen. De rapportage is mede mogelijk gemaakt door de volgende organisaties:



Overname van informatie uit deze rapportage is toegestaan, mits met de volgende bronvermelding: NBTC en Waterrecreatie NL, 2022, Watersportonderzoek 2021 en vermelding van de specifieke rapportage. Het is niet toegestaan cijfers uit dit onderzoek te bewerken, aan te passen en/of onder eigen naam (bron) te publiceren.

Voor zover fotografen niet expliciet zijn genoemd in de foto-credits, ligt het auteursrecht van het gebruikte fotomateriaal bij Waterrecreatie Nederland en de mediabank van NBTC.

©NBTC domein intell & insights, maart 2022

# Inhoudsopgave

Inleiding	4
Onderzoeksopzet	5
1. Profiel van zeilers kajuitboot	8
2. Kenmerken & profiel bezitters kajuitzeilboot	12
3. Kenmerken & profiel huurders kajuitzeilboot	17
4. Gebruik kajuitzeilboot & vaargedrag	21
5. Beoordeling en aantrekkelijkheid watersportgebieden	27
6. Zeilvakanties met een kajuitboot	32
7. Zeildagtochten met een kajuitboot	39
8. Informatiebronnen	44
9. Belang aspecten en voorzieningen	46

# Inleiding

Nederland is een waterrijk land en biedt daarmee veel mogelijkheden voor het beoefenen van watersport. Jaarlijks wordt door vele honderdduizenden Nederlanders in en op het water gerecreëerd. Daarbij gaat het om allerlei vormen van watersport, variërend van varen tot suppen en duiken.

Actuele en gedetailleerde informatie over de vraagzijde van de watersportsector is slechts beperkt aanwezig. Om in deze lacune te voorzien zijn Waterrecreatie Nederland en NBTC gezamenlijk een onderzoek gestart onder beoefenaars van verschillende vormen van watersport in Nederland (Watersportonderzoek 2021). Voor Waterrecreatie Nederland geeft het onderzoek invulling aan de monitoringsopgave van de BRTN 2020 t/m 2025 voor wat betreft het onderdeel gebruikers. Het onderzoek is gefinancierd door het programmabudget monitoring derden, BRTN 2020 t/m 2025 aangevuld met bijdragen van een aantal andere partijen.

In het Watersportonderzoek 2021 worden de volgende watersportvormen onderscheiden: varen of zeilen (met kajuitboten, sloepen, open boten, speedboot/jetski e.d.), kanoën, roeien, surfen (kite-, golf- of windsurfen), waterskiën/wakeboarden, duiken, suppen en sportvissen. In deze rapportage wordt ingegaan op de resultaten voor **zeilers met een kajuitboot**.



# Onderzoeksopzet (1/2)

## Doelgroep

Het onderzoek is gehouden onder Nederlanders van 18 jaar en ouder, die in de periode van 1 december 2020 t/m 30 november 2021 één of meer vormen van watersport hebben beoefend. Deze beoefenaars zijn al dan niet in het bezit van watersportgoederen of –uitrustingen of hebben deze gehuurd, geleend of gebruikt bij een watersportvereniging.

## Onderzoekmethode

Het onderzoek is in december 2021 online uitgevoerd en bestond uit 2 fasen:

1 | Allereerst vond er een screening plaats waarbij respondenten werd gevraagd welke vormen van watersport men de afgelopen 12 maanden had beoefend, of men in het bezit is van een watersportgoed of –uitrusting en of men deze ook voor de uitoefening van de sport heeft gebruikt e.d..

2 | Onder respondenten die de afgelopen 12 maanden één of meer watersportvormen hadden beoefend vond aansluitend een vervolgonderzoek plaats. Daarbij is uitgebreid ingegaan op gedrag, wensen/ voorkeuren e.d. \*).

*\*) Bij de ontwikkeling van de vragenlijst is meegedacht door diverse betrokkenen/experts.*



©Harm van de Ven via Unsplash



## Onderzoeksopzet (2/2)

### Steekproefbron en –grootte

Bij de uitvoering van het veldwerk is net als in 2013 samengewerkt met onderzoeksbureau Kantar (voorheen TNS-NIPO). Het panel van Kantar is zowel voor de screening als het vervolgonderzoek gebruikt. NIPObase is een database van respondenten die bereid zijn om aan onderzoek deel te nemen. De database bestaat momenteel uit ca. 100.000 personen die online benaderbaar zijn.

Aan de screening van het watersportonderzoek 2021 hebben in totaal netto 43.000 respondenten (representatief voor de Nederlandse bevolking van 18 jaar of ouder) deelgenomen; aan het vervolgonderzoek ruim 5.200.

Voor **zeilen met een kajuitboot** zijn in totaal netto 181 beoefenaars met een aanvullende vragenlijst ondervraagd\*). Doordat binnen deze steekproef soms wordt ingezoomd op subgroepen kan de vermelde 'n' per analyse verschillen.

*\*) Inherent aan steekproefonderzoek bevinden zich marges rond de gevonden uitkomsten. Deze hangen mede samen met de steekproefomvang. Hoe groter de steekproef; hoe kleiner de marges.*



©Toerzeilers

# Onderzochte watersportvormen

Onderstaande vormen van watersport zijn opgenomen in het onderzoek:



Varen / zeilen met kajuitboten of open boten



Rapportage 1B  
Kajuitboot  
(zeil)

Rapportage 2  
Sloep

Rapportage 3  
Open motorboot

Rapportage 4  
Open zeilboot

Rapportage 5  
Speedboot/Jetski

Surfen (kite-, golf- of windsurfen)



Rapportage 6  
Surfers

Waaronder:  
Kitesurfers  
Golfsurfers  
Windsurfers

Roeien



Rapportage 7  
Roeiers

Kanoën / kajakken



Rapportage 8  
Kanovaarders/  
Kajakkers

Waterskiën/wakeboarden



Rapportage 9  
Waterskiërs &  
Wakeboarders

Duiken



Rapportage 10  
Duikers

Suppen



Rapportage 11  
Suppers

Sportvissen



Rapportage 12  
Sportvissers

## Leeswijzer

Na een algemene inleiding die de omvang van watersport onder de Nederlandse bevolking (18+) in eigen land schetst gaan deze rapportages in op profiel, bezit en gedrag. Dit gebeurt per watersportvorm afzonderlijk. Tot slot gaan we in op het imago van verschillende watersportgebieden en de wensen en voorkeuren van de watersportbeoefenaars.

# 1. Profiel van zeilers kajuitboot

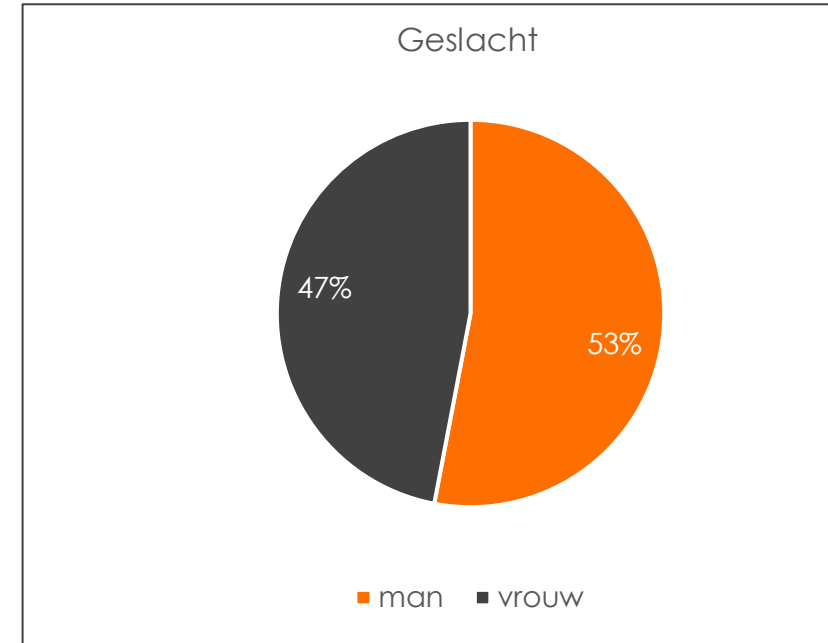
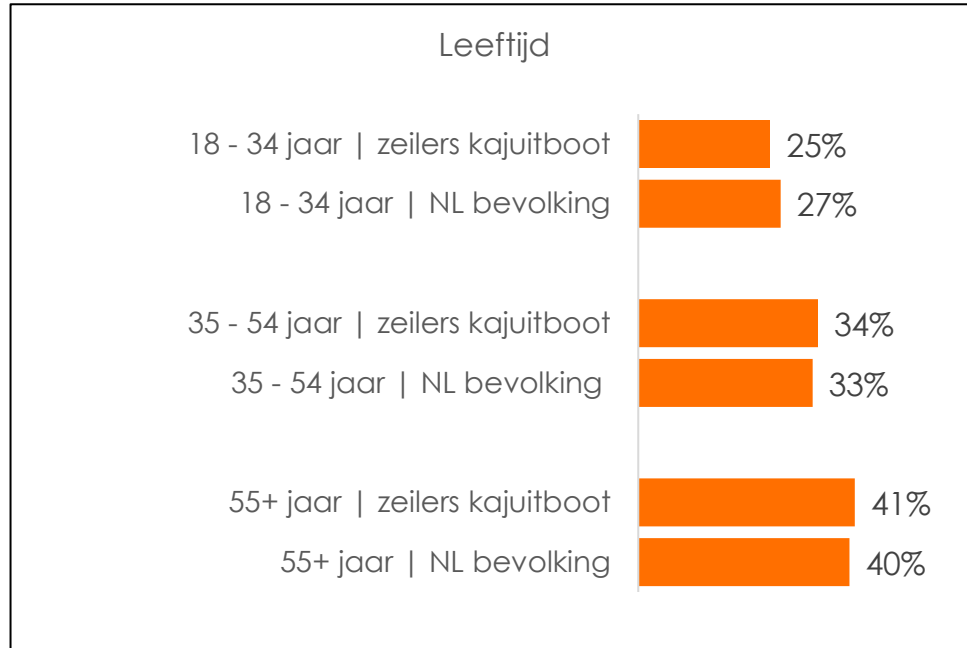
Aantal vaarders met kajuitzeilboten: 115.000<sup>1</sup>

<sup>1</sup> Voor meer toelichting bij het aantal kajuitzeilboot vaarders verwijzen we naar de overkoepelende rapportage van het Watersportonderzoek 2021



# Leeftijd en geslacht

In de periode van december 2020 t/m november 2021 hebben 115.000 Nederlanders van 18 jaar en ouder gezeild met een kajuitboot (zie ook overkoepelende rapportage). De leeftijdsverdeling en het geslacht van personen die met een kajuitboot hebben gezeild komt redelijk overeen met die van de Nederlandse bevolking.

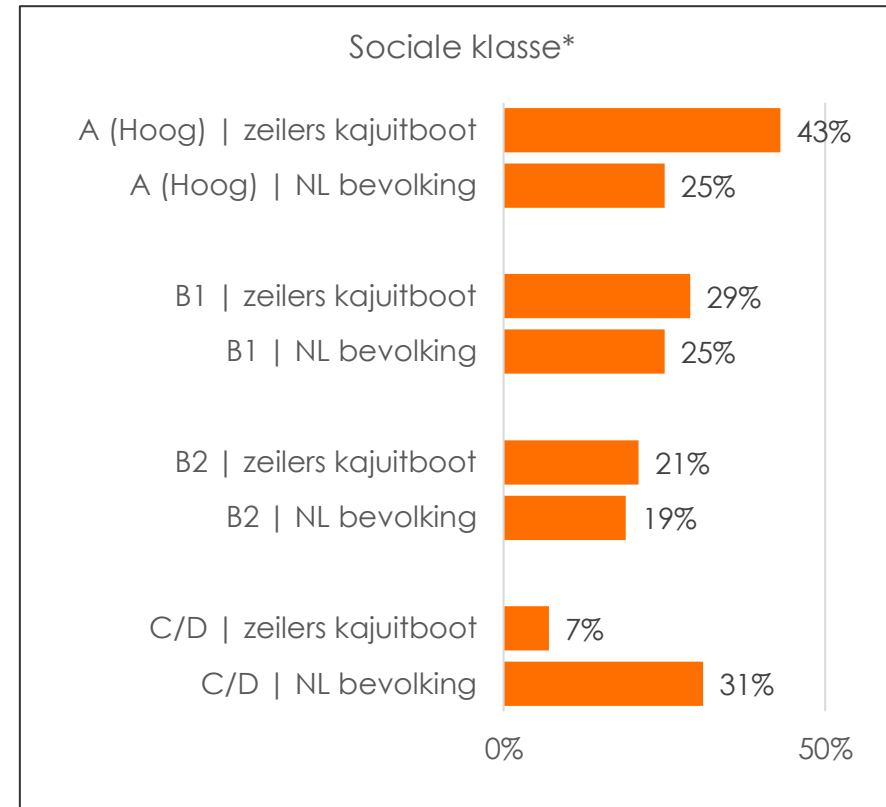
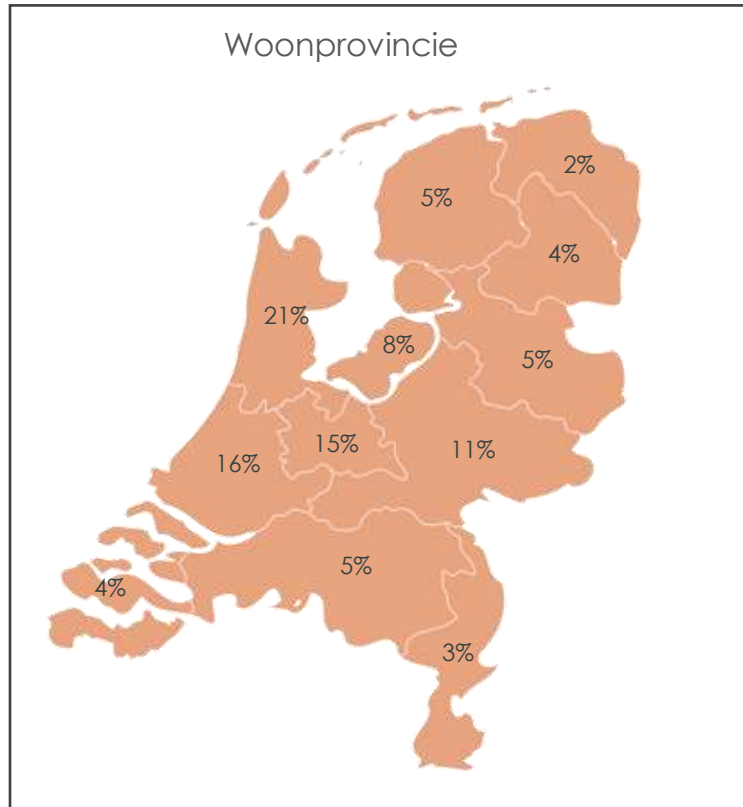


- Leeftijd van personen die de afgelopen 12 maanden in NL hebben gezeild met een kajuitzeilboot
- Geslacht van personen die de afgelopen 12 maanden in NL hebben gezeild met een kajuitboot

Basis zeilers kajuitboot: n=181  
Bron: Watersportonderzoek 2021 | hoofdonderzoek  
Vergeleken met Nederlandse bevolking van 18 jaar en ouder

# Woonprovincies en sociale klasse

Zeilers met kajuitboten wonen wat vaker in het westen van het land en behoren relatief vaak tot de hogere sociale klassen.

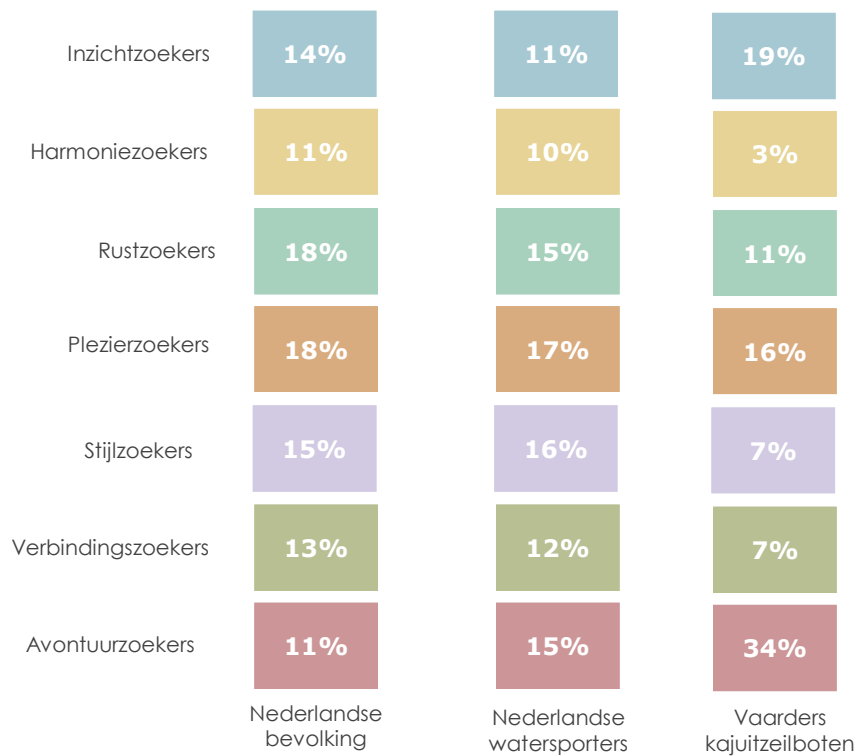


- Woonprovincie van personen die de afgelopen 12 maanden hebben gezeild met een kajuitboot
- Sociale klasse van personen die de afgelopen 12 maanden hebben gezeild met een kajuitboot

Basis zeilers kajuitboot: n=181  
Bron: Watersportonderzoek 2021 | hoofdonderzoek  
Vergeleken met Nederlandse bevolking van 18 jaar en ouder

# Leefstijl

De meeste zeilers met kajuitboten behoren tot de leefstijlgroepen avontuurzoekers en inzichtzoekers. Harmonie-, stijl- en verbindingzoekers zijn aanzienlijk ondervertegenwoordigd.



- Leefstijl van personen die de afgelopen 12 maanden hebben gezeild met kajuitboot

Basis zeilers kajuitboot: n=181  
Bron: Watersportonderzoek 2021 | hoofdonderzoek  
Vergeleken met Nederlandse bevolking van 18 jaar en ouder



## 2. Kenmerken & profiel – bezitters kajuitzeilboot



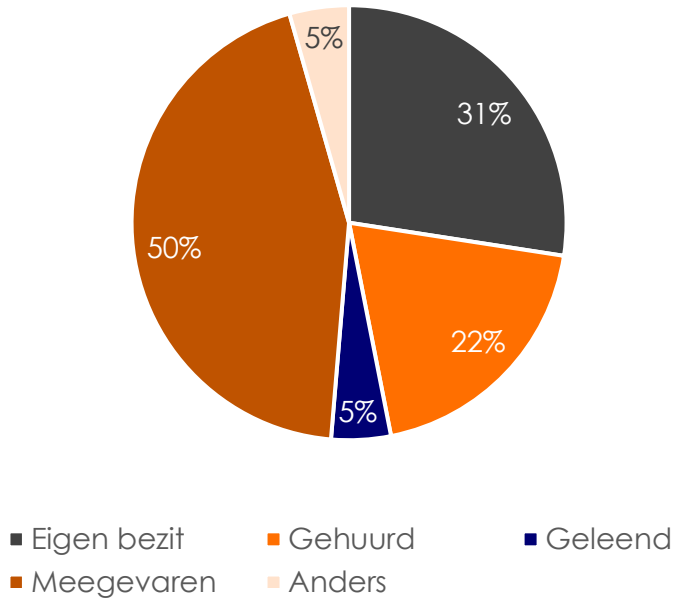


# Gebruik kajuitboot en ligplaats eigen kajuitzeilboot



In de helft van de gevallen wordt meegevaren bij het varen/zeilen met een kajuitboot\*). Bijna een derde geeft aan gebruik te hebben gemaakt van een eigen kajuitboot. De eigen kajuitzeilboot is tijdens het vaarseizoen veelal gelegen in een jachthaven.

Gebruik kajuitmotor- en zeilboot afgelopen 12 maanden



Ligplaats eigen kajuitzeilboot



*\*)Dit kenmerk is alleen in kaart gebracht voor kajuitzeilboten en kajuitmotorboten samen.*

- Heeft u bij het varen/zeilen met een kajuitboot gebruik gemaakt van een eigen boot/vaartuig of iets gehuurd, geleend o.i.d. ?
- Waar is de vaste lig- of stallingsplaats van uw kajuitzeilboot tijdens het vaarseizoen?

Grafiek links |vaarders/zeilers met kajuitboot | screening | n = 1.527  
Grafiek rechts | bezitters van kajuitzeilboot | hoofdonderzoek | n=129  
Bron: Watersportonderzoek 2021

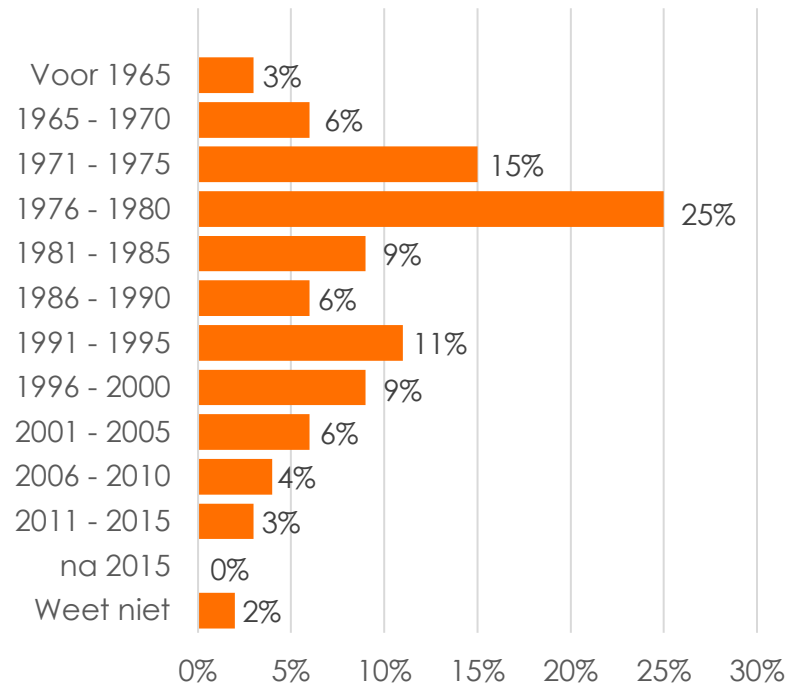


# Bouwjaar en lengte eigen kajuitzeilboot



Zo'n 2/3 van alle kajuitzeilboten die in eigen bezit zijn heeft een bouwjaar van voor 1990. De meeste kajuitzeilboten zijn tussen de 6 en 12 meter.

Bouwjaar van eigen kajuitzeilboot



Lengte van eigen kajuitzeilboot

Lengte kajuitzeilboot	%
< 3 meter	0%
3 - < 5 meter	1%
5 - < 6 meter	4%
6 - < 7 meter	22%
7 - < 8 meter	15%
8 - < 9 meter	16%
9 - < 10 meter	17%
10 - < 12 meter	18%
12 - < 15 meter	3%
15 meter of meer	2%
Weet niet	0%

- Wat is het bouwjaar van uw kajuitzeilboot?
- Wat is de lengte van uw kajuitzeilboot?

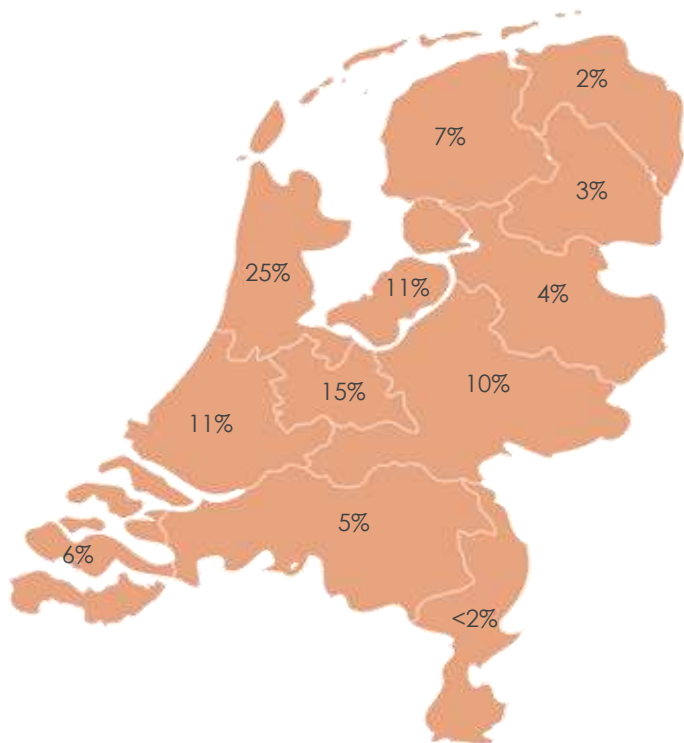
Basis bezitters van kajuitzeilboot: n=129  
Bron: Watersportonderzoek 2021 | hoofdonderzoek

# Woonprovincie bezitters kajuitzeilboot en provincie lig- of stallingplaats eigen kajuitzeilboot

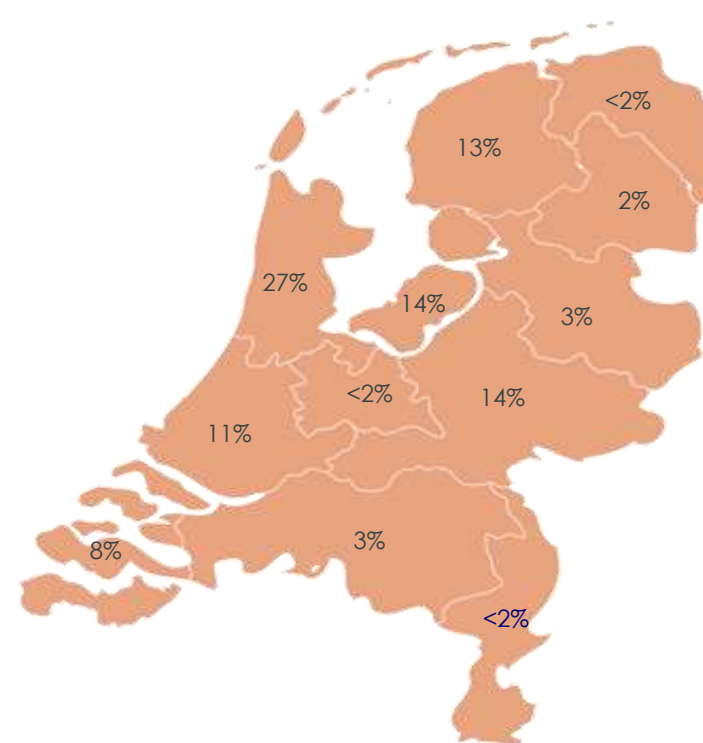


De meeste bezitters van kajuitzeilboten zijn woonachtig in Noord-Holland. De vaste lig- of stallingsplaats van eigen kajuitzeilboten bevindt zich voornamelijk in Noord-Holland, Gelderland, Flevoland, Friesland en Zuid-Holland.

Woonprovincie bezitters kajuitzeilboot



Vaste lig- stallingplaats eigen kajuitzeilboot



- Woonprovincie bezitters kajuitzeilboot
- In welke provincie is de vaste lig- of stallingplaats van uw kajuitzeilboot tijdens het vaarseizoen?

Basis bezitters van kajuitzeilboot: n=129  
Bron: Watersportonderzoek 2021 | hoofdonderzoek

# Leeftijd en sociale klasse bezitters kajuitzeilboot

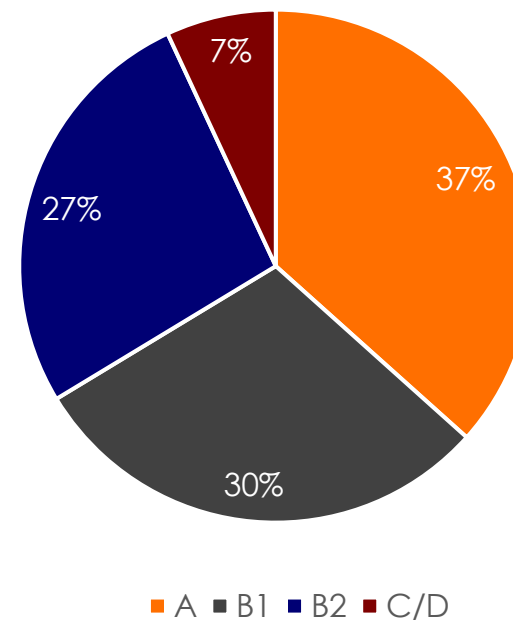


Ruim 70% van de eigenaren van kajuitzeilboten is 50 jaar of ouder. De sociale klassen A (hoog) en B (midden) zijn oververtegenwoordigd; de C/D-klasse (laag) is ondervertegenwoordigd.

Leeftijd bezitters kajuitzeilboot

Leeftijd	Percentage
18 t/m 19	9%
20 t/m 29	4%
30 t/m 39	2%
40 t/m 49	12%
50 t/m 59	35%
60 t/m 69	23%
70 jaar of ouder	14%

Sociale klasse bezitters kajuitzeilboot



- Leeftijd bezitters kajuitzeilboten
- Sociale klasse bezitters kajuitzeilboten

Basis bezitters van kajuitzeilboot: n=129  
Bron: Watersportonderzoek 2021 | hoofdonderzoek

### 3. Kenmerken & profiel – huurders kajuitzeilboot

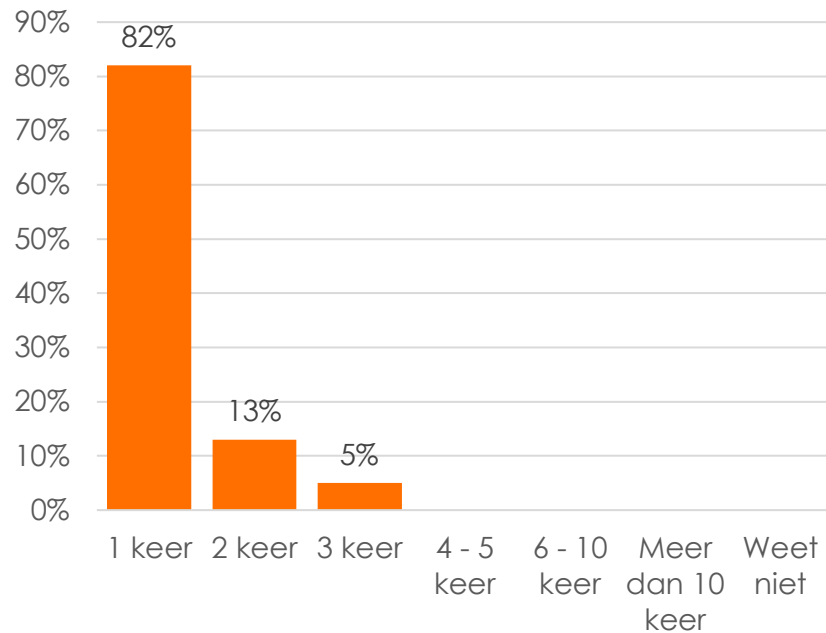


# Frequentie huren en lengte van kajuitzeilboot



De meerderheid van de huurders geeft aan de afgelopen maanden één keer een kajuitzeilboot te hebben gehuurd. De meeste gehuurde kajuitzeilboten hadden een lengte van 12 meter of meer.

Hoe vaak afgelopen jaar een kajuitzeilboot gehuurd



Lengte van gehuurde kajuitzeilboot

Lengte kajuitzeilboot	Percentage
< 3 meter	0%
3 - < 5 meter	6%
5 - < 6 meter	3%
6 - < 7 meter	13%
7 - < 8 meter	11%
8 - < 9 meter	4%
9 - < 10 meter	5%
10 - < 12 meter	3%
12 - < 15 meter	27%
15 meter of meer	24%
Weet niet	5%

- Hoe vaak heeft u de afgelopen 12 maanden in Nederland een kajuitzeilboot gehuurd?
- De laatste keer dat u een kajuitzeilboot huurde in Nederland; wat was de lengte van de boot?

Basis huurders van kajuitzeilboot: n=53  
Bron: Watersportonderzoek 2021 | hoofdonderzoek



# Leeftijd en sociale klasse huurders kajuitzeilboot

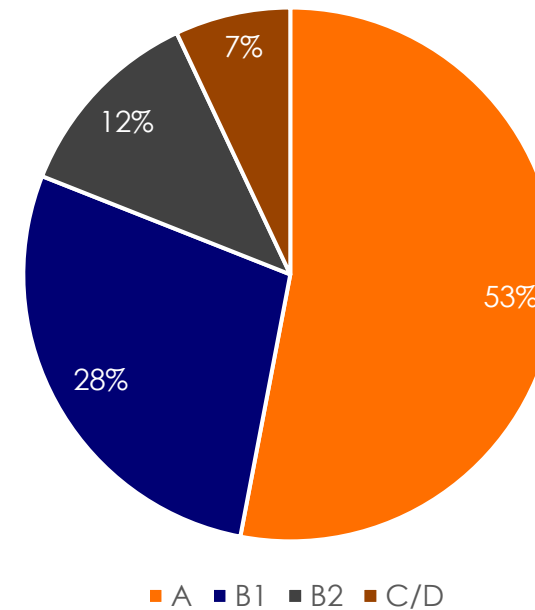


Huurders van kajuitzeilboten zijn gemiddeld genomen jonger dan bezitters (zo'n 34% is 50+ jaar) en behoren relatief vaak tot de hogere sociale klassen.

Leeftijd huurders kajuitzeilboot

Leeftijd	Percentage
18 t/m 19	4%
20 t/m 29	21%
30 t/m 39	22%
40 t/m 49	18%
50 t/m 59	13%
60 t/m 69	18%
70 jaar of ouder	3%

Huren van kajuitzeilboot naar sociale klasse

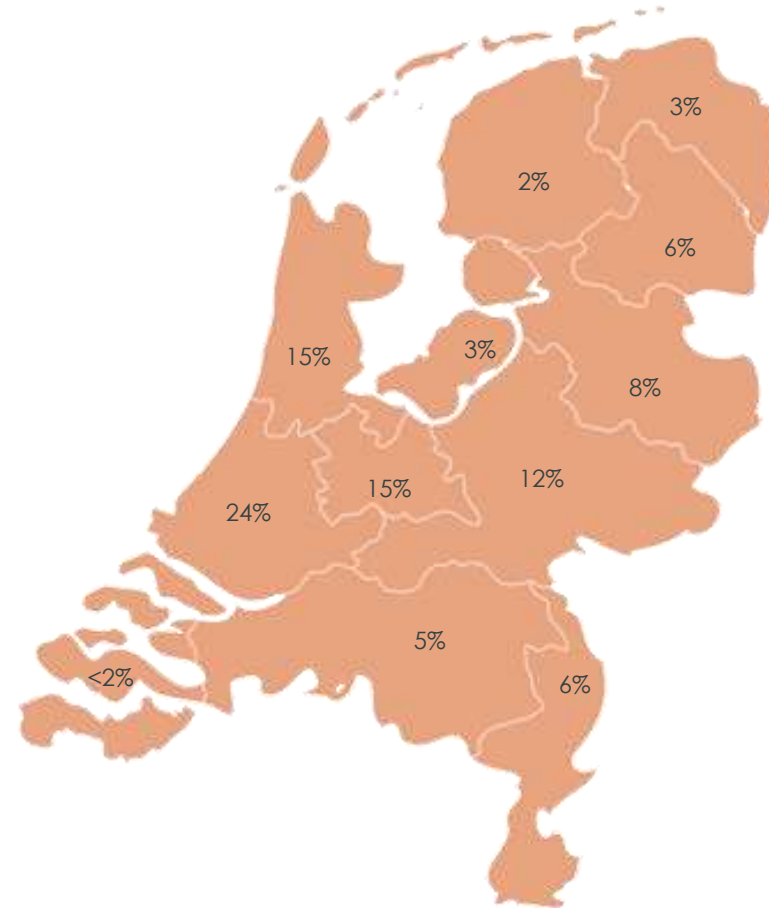


- Sociale klasse huurders kajuitzeilboten
- Leeftijdscategorie huurders kajuitzeilboten

Basis huurders van kajuitzeilboot: n=53  
Bron: Watersportonderzoek 2021 | hoofdonderzoek

# Woonprovincies huurders kajuitzeilboot

In het westen van het land zijn de meeste huurders van kajuitzeilboten woonachtig.



- Woonprovincie huurders kajuitzeilboten

Basis huurders van kajuitzeilboot: n=53  
Bron: Watersportonderzoek 2021 | hoofdonderzoek

## 4. Gebruik kajuitzeilboot & vaargedrag

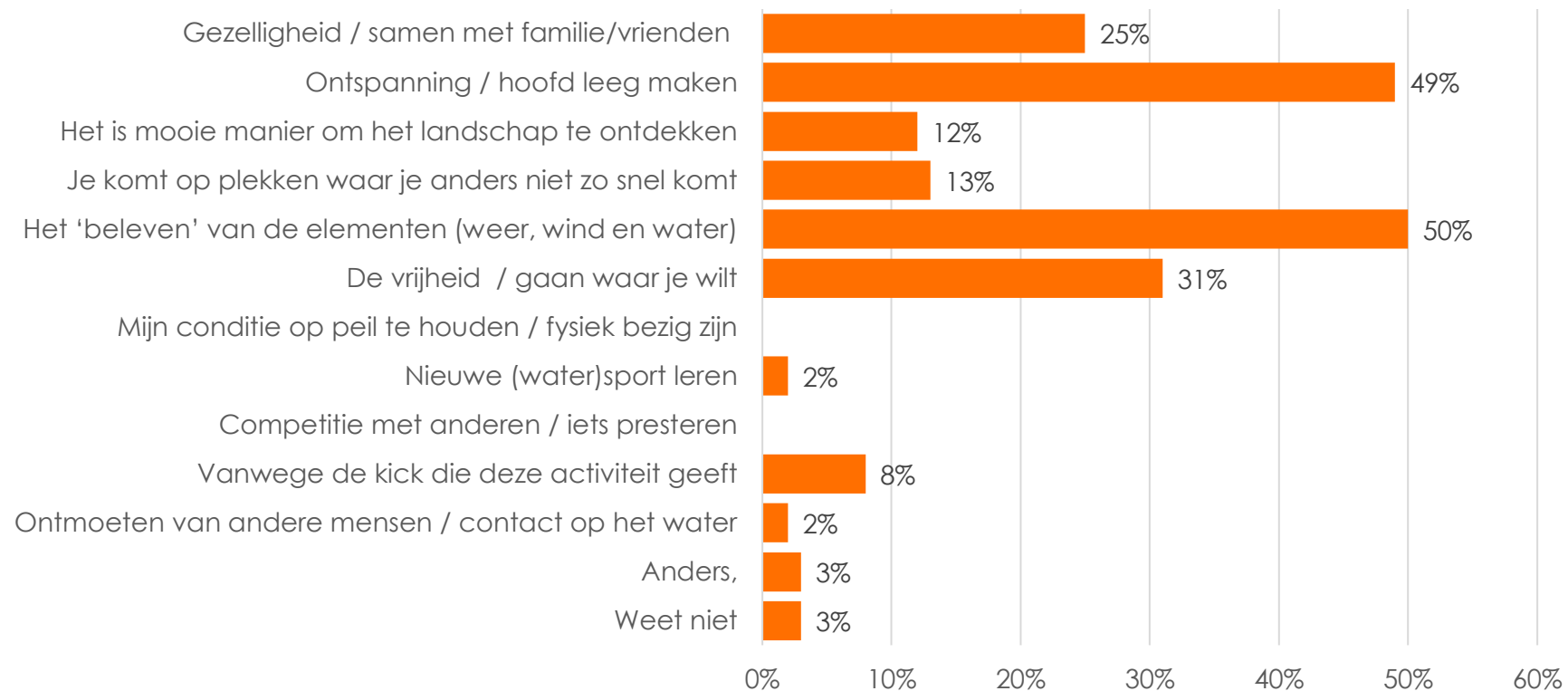


©Waterrecreatie Nederland

# Belangrijkste redenen om te varen met een kajuitzeilboot



De twee belangrijkste redenen om te gaan zeilen met een kajuitboot zijn het beleven van de elementen en ontspanning (hoofd leeg maken). Daarnaast worden de vrijheid/gaan waar je wilt en gezelligheid/samen met familie/vrienden vaak genoemd.



- Wat zijn voor u de **twee belangrijkste redenen** om te gaan zeilen met een kajuitboot?

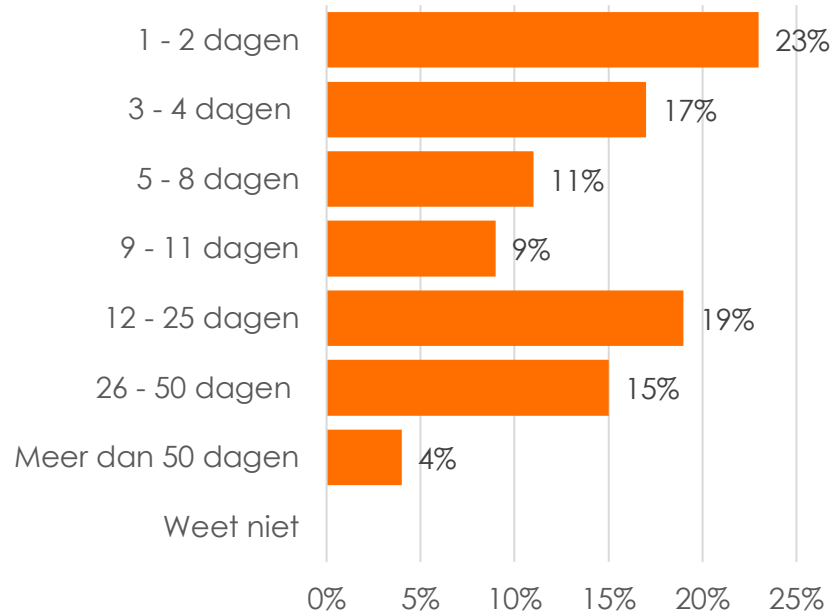
Basis zeilers kajuitboot: n=181  
Bron: Watersportonderzoek 2021 | hoofdonderzoek

# Aantal vaardagen en vaarmaanden

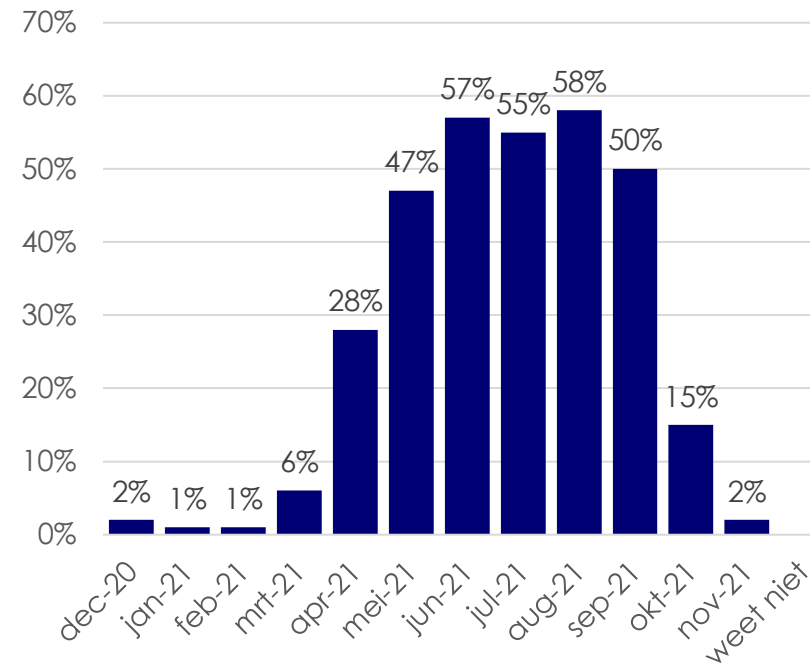
Zo'n 40% van de Nederlanders die met een kajuitzeilboot hebben gevaren geeft aan dit op jaarbasis zo'n 1 t/m 4 dagen te hebben gedaan. Vergeleken met andere watersporten geeft een relatief groot deel (20%) aan 26 of meer dagen gezeild te hebben met een kajuitboot. De maanden april t/m september zijn de populairste zeilmaanden.



Aantal dagen dat er is gevaren met een kajuitzeilboot in Nederland de afgelopen 12 maanden



Welke maanden er is gevaren met een kajuitzeilboot in Nederland de afgelopen 12 maanden



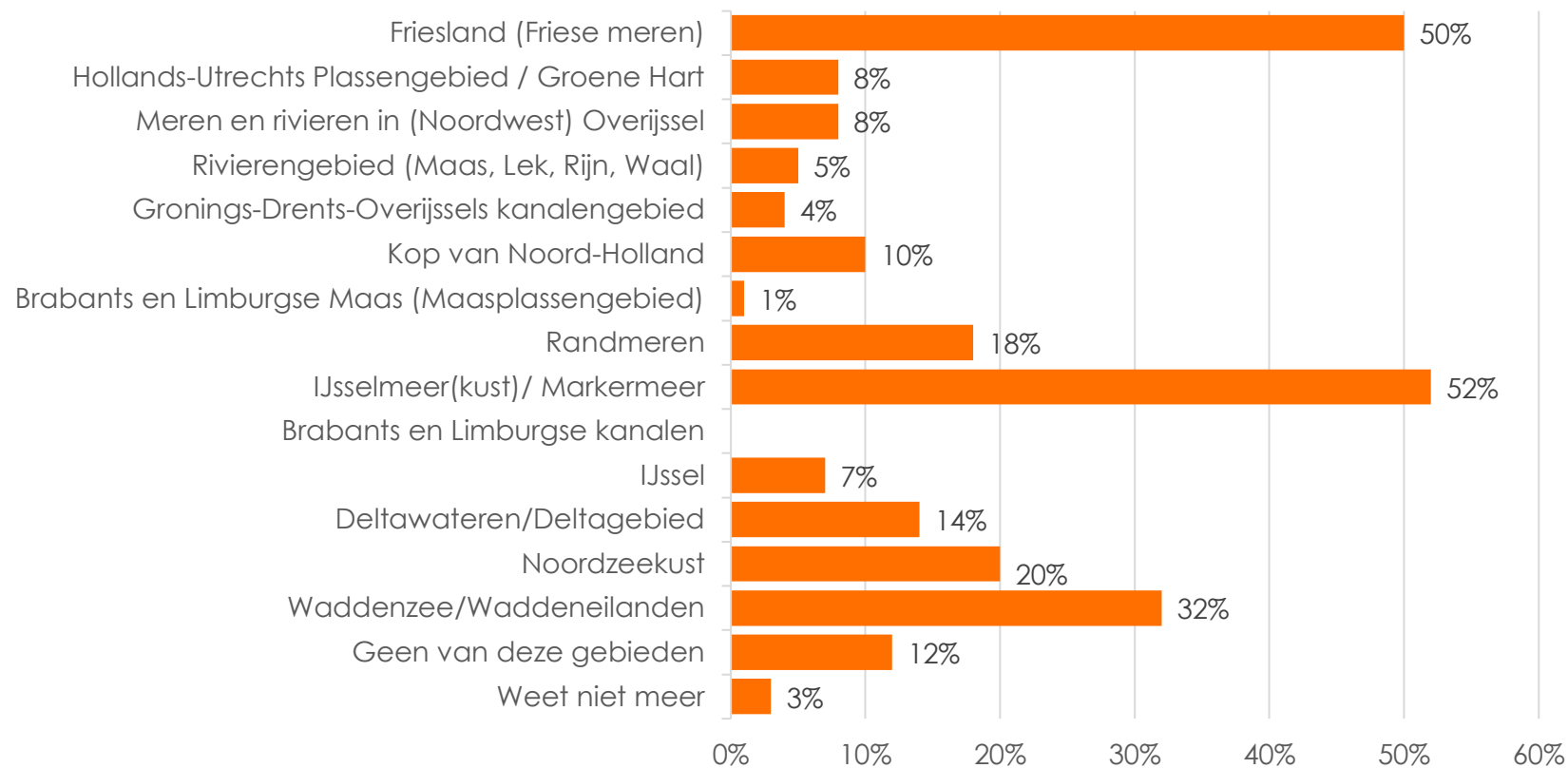
- Hoeveel dagen ongeveer bent u de afgelopen 12 maanden in Nederland gaan zeilen met een kajuitboot?
- In welke maand(en) in de afgelopen 12 maanden bent u gaan zeilen met een kajuitboot in Nederland?

Basis zeilers kajuitboot: n=181  
Bron: Watersportonderzoek 2021 | hoofdonderzoek



# Bezochte watersportgebieden afgelopen drie jaar

De IJsselmeer(kust)/Markermeer en de Friese meren en zijn het meest bezocht door zeilers met kajuitboten.



• Wanneer u gaat varen met een kajuitzeilboot, waar in Nederland heeft u dit de afgelopen 3 jaar wel eens gedaan?

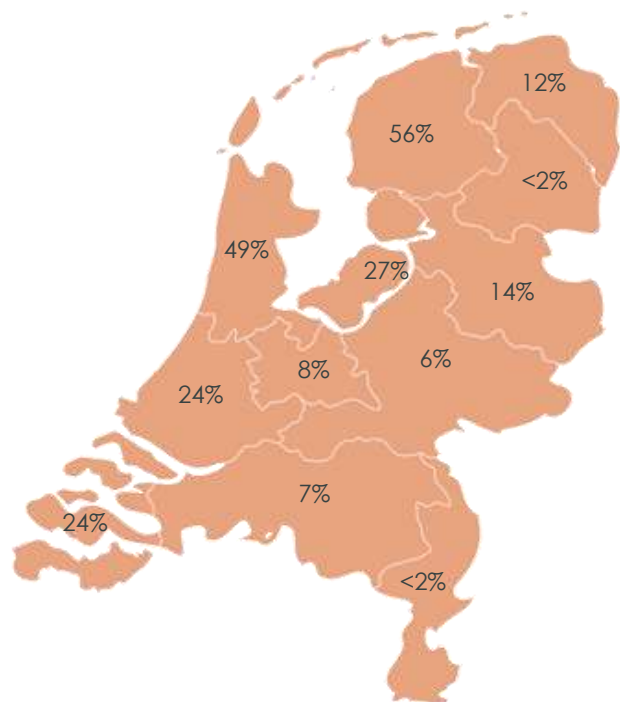
Basis zeilers kajuitboot: n=181  
Bron: Watersportonderzoek 2021 | hoofdonderzoek

# Bezochte provincies afgelopen drie jaar en variatie in bezochte gebieden

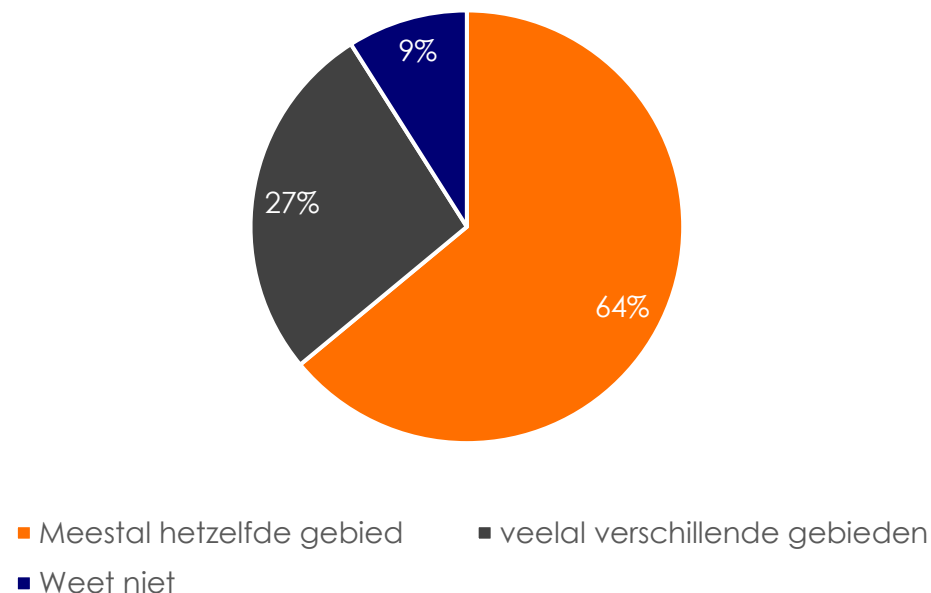


De afgelopen drie jaar is de provincie Friesland het meest bezocht, gevolgd door Noord-Holland. Veelal worden dezelfde gebieden bezocht als men gaat zeilen met een kajuitboot.

De provincies waarin de afgelopen 3 jaar is gevaren met een kajuitzeilboot



Zelfde of verschillende gebieden wanneer varen met kajuitzeilboot



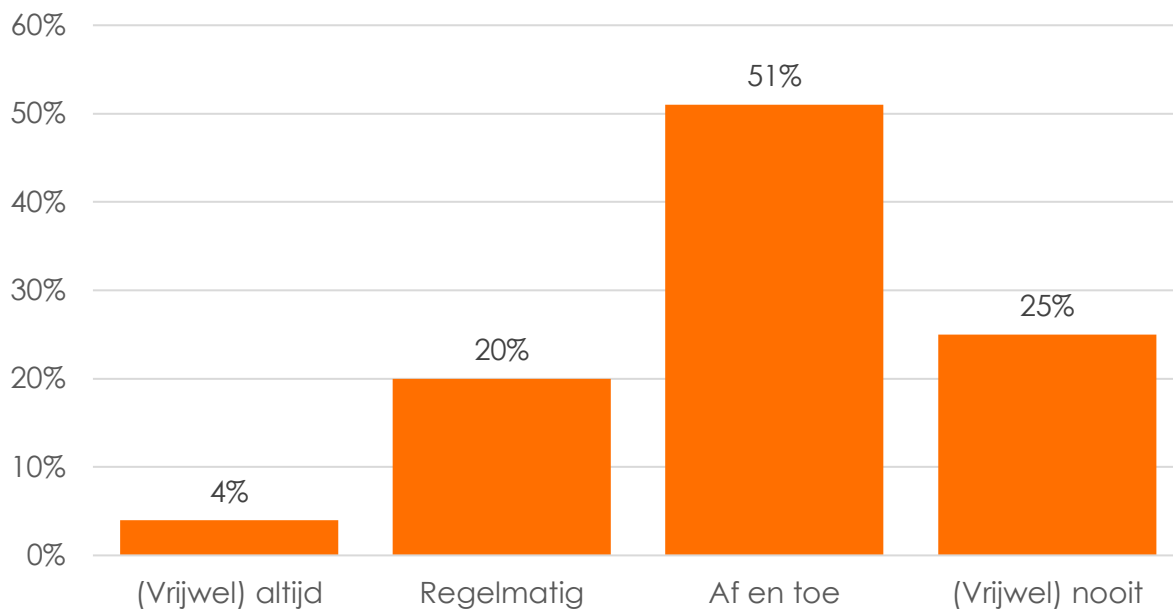
- In welke Nederlandse provincies bent u de afgelopen drie jaar wel eens gaan varen met een kajuitzeilboot?
- Als u gaat varen met een kajuitzeilboot in Nederland bezoekt u dan meestal hetzelfde gebied of bezoekt u juist verschillende gebieden?

Basis zeilers kajuitboten: n=181  
Bron: Watersportonderzoek 2021 | hoofdonderzoek

## Ervaren drukte op het water

Een ruime meerderheid van de zeilers met een kajuitboot geeft aan af en toe drukte te ervaren tijdens het varen. Eén op de vier zeilers met kajuitboten geeft aan regelmatig tot vaak last te hebben van drukte tijdens het zeilen. Circa een kwartervaart (vrijwel) nooit drukte als men zeilt.

Hoe vaak is er last van drukte tijdens het varen met een kajuitzeilboot



Basis zeilers kajuitboot: n=181  
Bron: Watersportonderzoek 2021 | hoofdonderzoek

• Als u terugdenkt aan alle keren dat u de afgelopen 12 maanden aan het zeilen was met een kajuitzeilboot in Nederland, heeft u wel eens last gehad van drukte op/in het water?



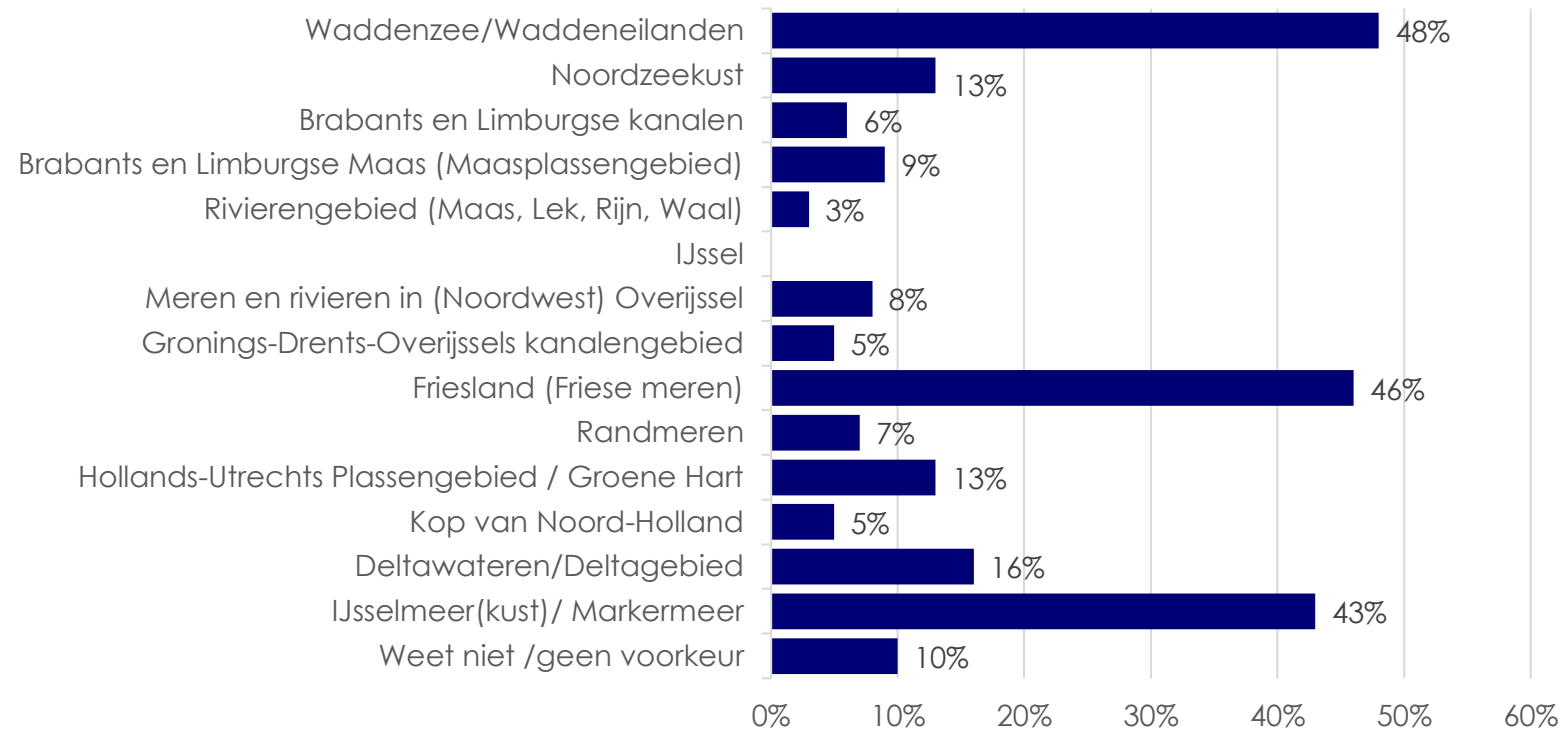
## 5. Beoordeling en aantrekkelijkheid watersportgebieden



# Aantrekkelijkheid watersportgebieden



Voor zeilers met een kajuitboot zijn de volgende drie gebieden het meest aantrekkelijk: Waddenzee/Waddeneilanden, Friesland (Friese meren) en de IJsselmeerkust/Markermeer.



- Welk van de onderstaande watersportgebieden vindt u het meest aantrekkelijk als het gaat om zeilen met een kajuitboot? U kunt maximaal drie gebieden aankruisen.

Basis zeilers kajuitboot: n=181  
Bron: Watersportonderzoek 2021 | hoofdonderzoek



# Waardering watersportgebieden \*)

Friesland (Friese meren) krijgt de hoogste score op het aspect mogelijkheden om te varen/zeilen. Wat betreft sfeer op het water en aanwezigheid watersportvoorzieningen krijgt de Waddenzee/Waddeneilanden de hoogste beoordeling.



Watersportgebied	Mogelijkheden om te varen/zeilen	Sfeer op het water aan de wal	Aanwezigheid watersportvoorzieningen
Waddenzee/Waddeneilanden	7,8	7,6	7,7
Noordzeekust	*	*	*
IJsselmeer/ Markermeer	7,9	7,3	7,3
Deltawateren/Deltagebied	*	*	*
Hollands-Utrechts Plassengebied / Groene Hart	*	*	*
Randmeren	*	*	*
Friesland (Friese meren)	8,2	7,4	7,0
Gronings-Drents-Overijssels kanalengebied	*	*	*
Meren en rivieren in (Noordwest) Overijssel	*	*	*
IJssel	*	*	*
Rivierengebied (Maas, Lek, Rijn, Waal)	*	*	*
Brabants en Limburgse Maas (Maasplassengebied)	*	*	*
Brabants en Limburgse kanalen	*	*	*
Kop van Noord-Holland	*	*	*
<b>Gemiddelde alle onderzochte gebieden</b>	<b>7,7</b>	<b>7,3</b>	<b>7,2</b>

\*) Alleen watersportgebieden met meer dan 20 waarnemingen zijn in het overzicht opgenomen. De waardering voor de verschillende aspecten wordt als een gemiddeld rapportcijfer van 1 tot 10 weergegeven, waarbij een 1 staat voor zeer slecht en 10 voor uitstekend.

Basis zeilers kajuitboot: n=181

Bron: Watersportonderzoek 2021 | hoofdonderzoek

- Wat vindt u over het algemeen van de volgende aspecten om te zeilen met een kajuitboot in <.....>?

# Waardering watersportgebieden\*)

De Waddenzee/Waddeneilanden krijgt de hoogste scores op aanwezigheid van natuur/aantrekkelijk landschap en recreatiemogelijkheden aan de wal.



Watersportgebied	Aanwezigheid natuur / aantrekkelijk landschap	Recreatiemogelijkheden aan de wal
Waddenzee/Waddeneilanden	9,0	7,6
Noordzeekust	*	*
IJsselmeer/ Markermeer	7,4	6,9
Deltawateren/Deltagebied	*	*
Hollands-Utrechts Plassengebied / Groene Hart	*	*
Randmeren	*	*
Friesland (Friese meren)	7,2	6,9
Gronings-Drents-Overijssels kanalengebied	*	*
Meren en rivieren in (Noordwest) Overijssel	*	*
IJssel	*	*
Rivierengebied (Maas, Lek, Rijn, Waal)	*	*
Brabants en Limburgse Maas (Maasplassengebied)	*	*
Brabants en Limburgse kanalen	*	*
Kop van Noord-Holland	*	*
<b>Gemiddelde alle onderzochte gebieden</b>	<b>7,5</b>	<b>6,9</b>

\*) Alleen watersportgebieden met meer dan 20 waarnemingen zijn in het overzicht opgenomen. De waardering voor de verschillende aspecten wordt als een gemiddeld rapportcijfer van 1 tot 10 weergegeven, waarbij een 1 staat voor zeer slecht en 10 voor uitstekend.

Basis zeilers kajuitboot: n=181

Bron: Watersportonderzoek 2021 | hoofdonderzoek

- Wat vindt u over het algemeen van de volgende aspecten om te zeilen met een kajuitboot in <.....>?

# Waardering watersportgebieden\*)

De Waddenzee / Waddeneilanden krijgt de hoogste beoordeling m.b.t. prijs/kwaliteitsverhouding. Op het onderdeel bereikbaarheid scoren de Waddenzee/Waddeneilanden en Friesland (Friese meren) het best.



Watersportgebied	Goede prijs/kwaliteit verhouding	Bereikbaarheid watersportgebied
Waddenzee/Waddeneilanden	8,2	7,8
Noordzeekust	*	*
IJsselmeer/ Markermeer	7,2	7,5
Deltawateren/Deltagebied	*	*
Hollands-Utrechts Plassengebied / Groene Hart	*	*
Randmeren	*	*
Friesland (Friese meren)	7,4	7,8
Gronings-Drents-Overijssels kanalengebied	*	*
Meren en rivieren in (Noordwest) Overijssel	*	*
IJssel	*	*
Rivierengebied (Maas, Lek, Rijn, Waal)	*	*
Brabants en Limburgse Maas (Maasplassengebied)	*	*
Brabants en Limburgse kanalen	*	*
Kop van Noord-Holland	*	*
<b>Gemiddelde alle onderzochte gebieden</b>	<b>7,2</b>	<b>7,5</b>

\*) Alleen watersportgebieden met meer dan 20 waarnemingen zijn in het overzicht opgenomen. De waardering voor de verschillende aspecten wordt als een gemiddeld rapportcijfer van 1 tot 10 weergegeven, waarbij een 1 staat voor zeer slecht en 10 voor uitstekend.

Basis zeilers kajuitboot: n=181

Bron: Watersportonderzoek 2021 | hoofdonderzoek

- Wat vindt u over het algemeen van de volgende aspecten om te zeilen met een kajuitboot in <.....>?



## 6. Zeilvakanties met kajuitboot



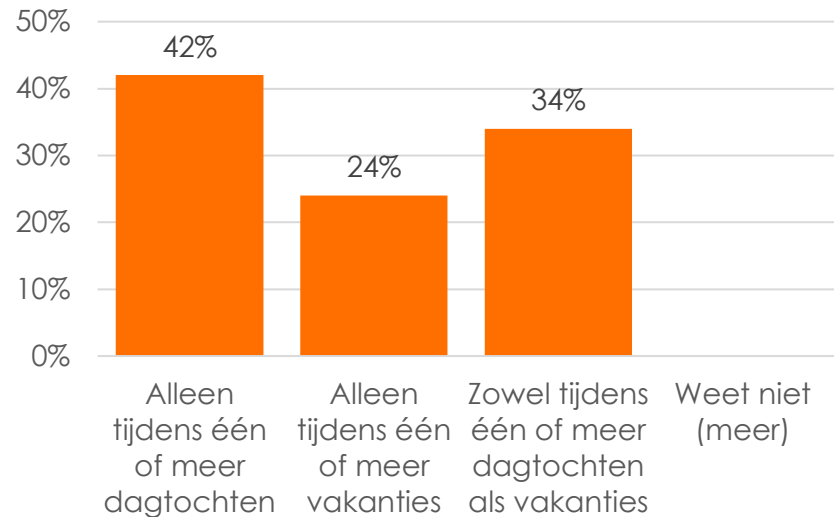
©Waterrecreatie Nederland

# Vakantie of dagtocht

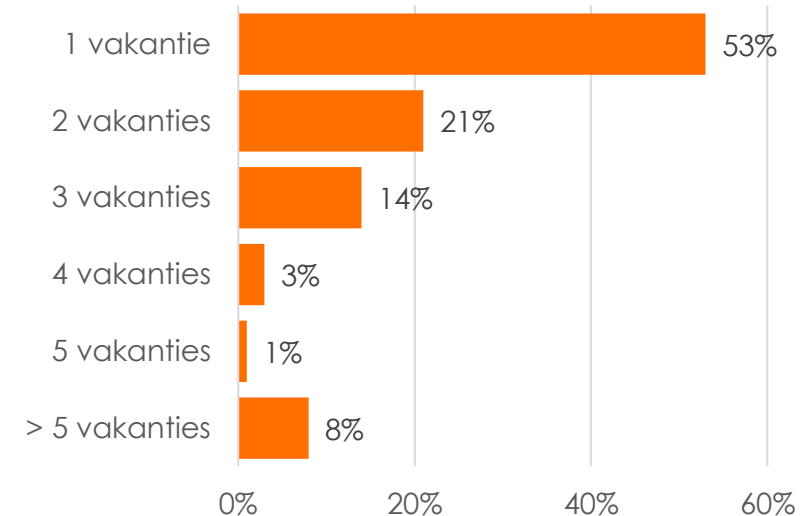


Ruim 40% van de zeilers met kajuitboten geeft aan de afgelopen 12 maanden alleen dagtochten met de boot te hebben ondernomen. Ruim de helft heeft (ook) één of meer zeilvakanties met de kajuitboot ondernomen. Veelal ging het daarbij om één vakantie.

Vakantie of dagtocht



Hoeveel vakanties bent u gaan zeilen met een kajuitboot in Nederland de afgelopen 12 maanden



- Heeft u varen met een kajuitzeilboot de afgelopen 12 maanden in Nederland beoefend tijdens een dagtocht, tijdens een vakantie of tijdens beide?
- Hoeveel vakanties waarbij u bent gaan zeilen met een kajuitboot heeft u in de afgelopen 12 maanden in Nederland ondernomen?

Basis zeilers kajuitboot

Grafiek links | zeilers kajuitboot | hoofdonderzoek | n=181

Grafiek rechts | personen die vakantie hebben ondernomen met kajuitzeilboot | hoofdonderzoek | n=127

Bron: Watersportonderzoek 2021

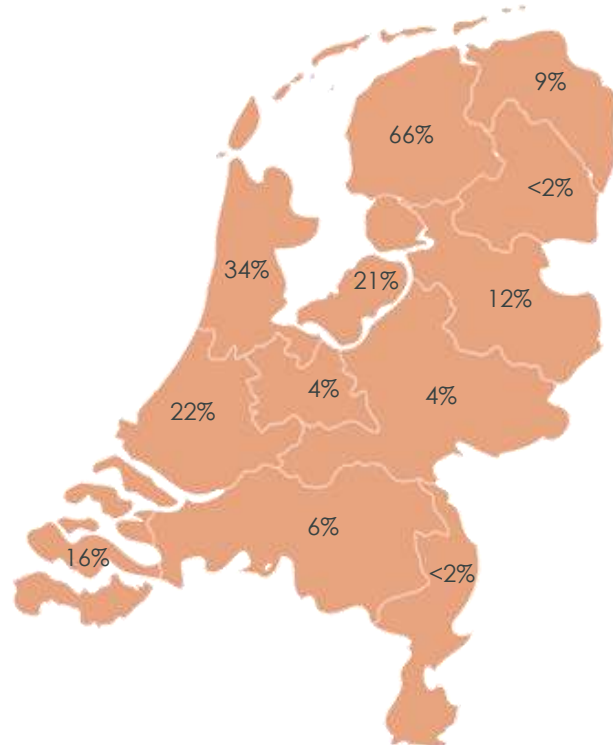


# Bezochte provincies

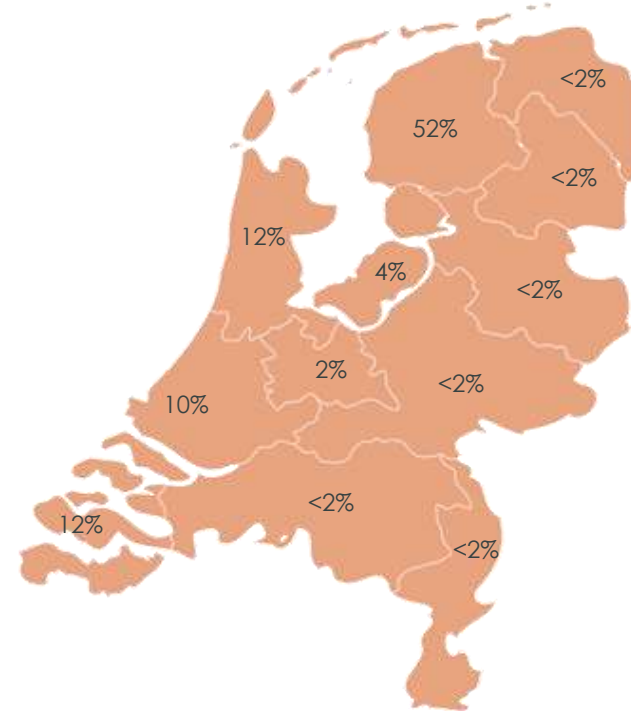
Friesland is het meest bezocht tijdens zeilvakanties met een kajuitboot; gevolgd door Noord-Holland, Zuid-Holland, Flevoland en Zeeland. In Friesland zijn tijdens de laatste zeilvakantie ook de meeste dagen doorgebracht.



Provincies die zijn bezocht tijdens laatste zeilvakantie met een kajuitboot in Nederland



Provincies waar de meeste dagen zijn doorgebracht tijdens laatste zeilvakantie met een kajuitboot in Nederland



- Welke provincie(s) heeft u tijdens uw laatste vaar- of zeilvakantie in Nederland bezocht?
- In welke van deze provincies heeft u, tijdens deze laatste vaar- of zeilvakantie, de meeste dagen doorgebracht?

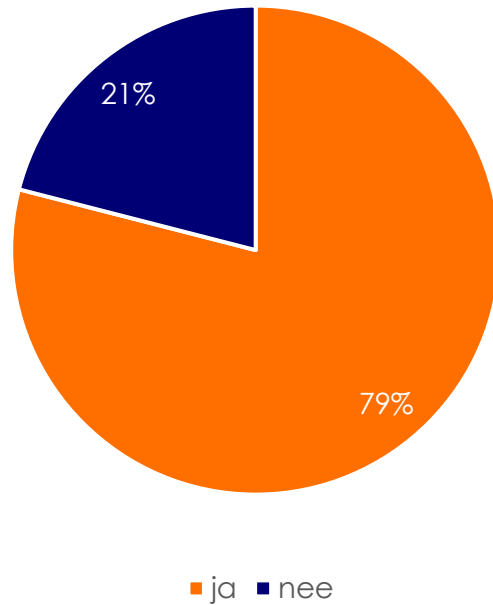
Basis personen die vakantie hebben ondernomen met kajuitzeilboot: n=127  
Bron: Watersportonderzoek 2021 | hoofdonderzoek

# Hoofddoel van vakantie en gebruik vaarroutes

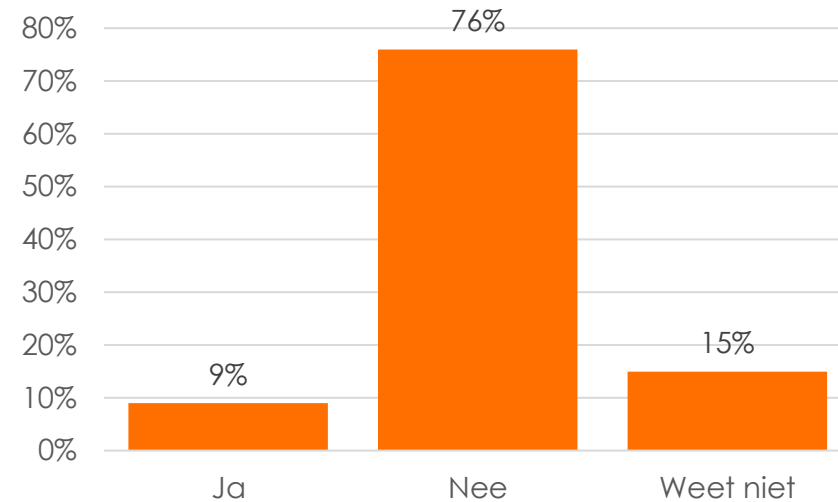


Zeilen met een kajuitboot vormde veelal het hoofddoel van de vakantie. Tijdens zeilvakanties met een kajuitboot wordt in de meeste gevallen geen gebruik gemaakt van thematische of toeristische vaarroutes.

Varen met kajuitzeilboot hoofddoel vakantie



Gebruik van thematische/toeristische vaarroutes tijdens laatste zeilvakantie in Nederland



- Vormde varen met de kajuitzeilboot het hoofddoel van (een van) uw vakantie (s) in Nederland?
- Heeft u tijdens deze vaar- of zeilvakantie gebruik gemaakt van bestaande (thematische/toeristische) vaarroutes?

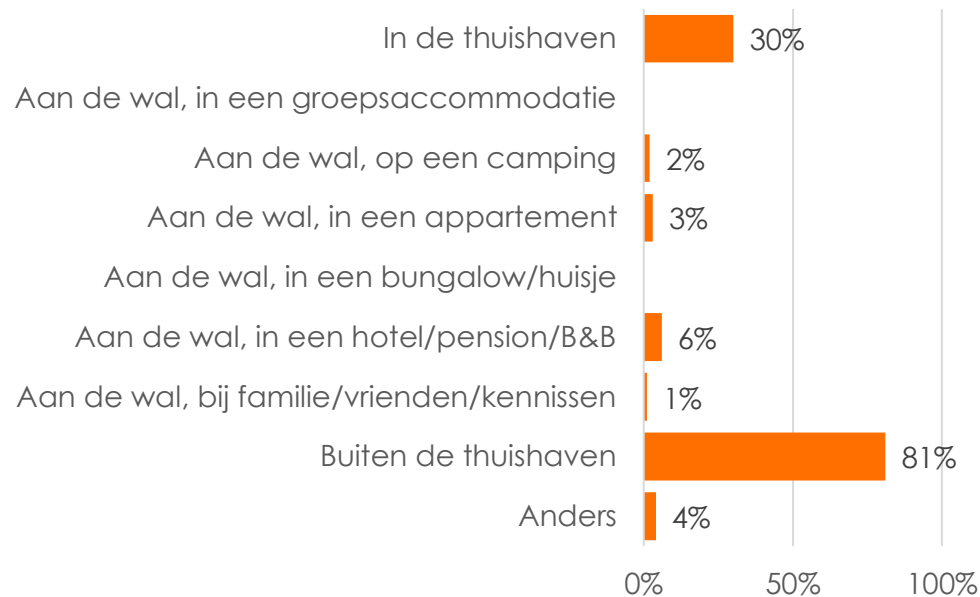
Basis personen die vakantie hebben ondernomen met kajuitzeilboot: n=127  
Bron: Watersportonderzoek 2021 | hoofdonderzoek



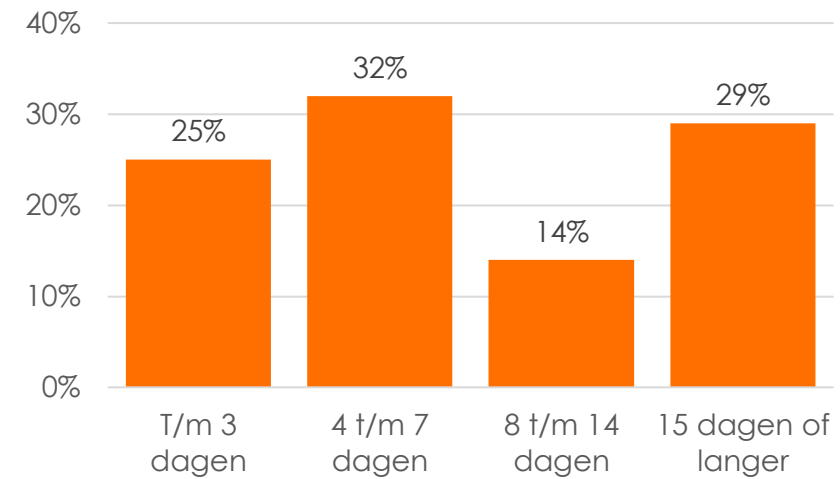
## Locatie overnachting en duur vaarvakantie

Tijdens vakanties waarin met een kajuitboot wordt gezeild wordt veelal overnacht op de boot buiten de thuishaven. De meeste zeilvakanties met een kajuitboot duren een week of korter. Bijna 30% is 15 dagen of langer van huis tijdens de laatste zeilvakantie.

Overnachting tijdens zeilvakantie met kajuitboot



Hoeveel dagen van huis tijdens laatste zeilvakantie met kajuitboot in Nederland



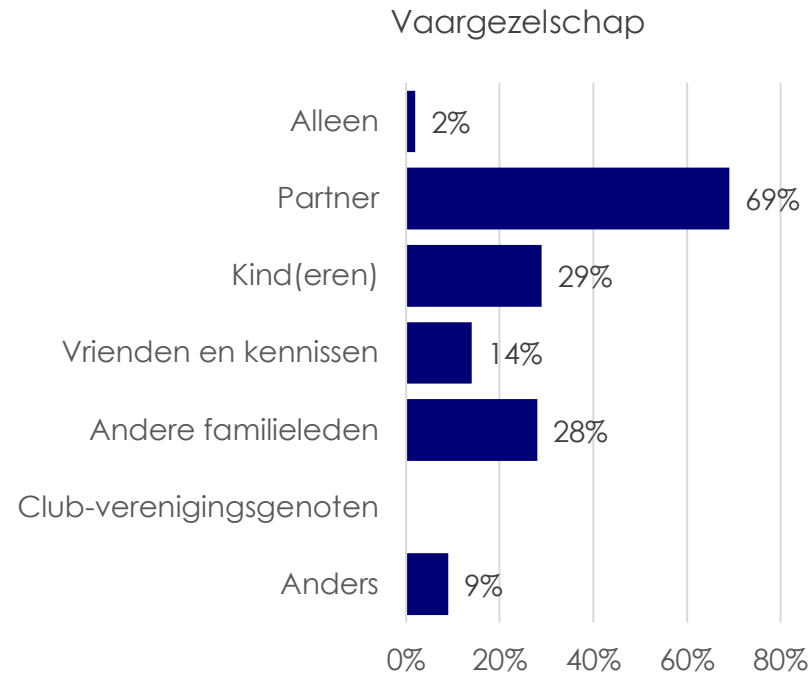
- Waar heeft u overnacht tijdens uw laatste vaar- of zeilvakantie in Nederland? Meer antwoorden mogelijk.
- Hoeveel dagen was u in totaal van huis tijdens uw laatste vaar- of zeilvakantie in Nederland?

Basis personen die vakantie hebben ondernomen met kajuitzeilboot: n=127  
Bron: Watersportonderzoek 2021 | hoofdonderzoek

# Vaargezelschap en activiteiten tijdens zeilvakantie



Vakanties waarin met een kajuitboot wordt gezeild worden voornamelijk met de partner ondernomen. Meest ondernomen activiteiten tijdens de vakantie zijn het bezoeken van een stad/dorp, bezoek horeca, zonnen en bezoek natuurgebied. Ook wordt er vaak gezwommen, gefietst en gewandeld.



- Wie maakte er tijdens de laatste zeilvakantie in Nederland deel uit van het vaargezelschap? Meer antwoorden mogelijk.
- Welke van de onderstaande activiteiten heeft u ondernomen tijdens uw laatste vaar- of zeilvakantie in Nederland?

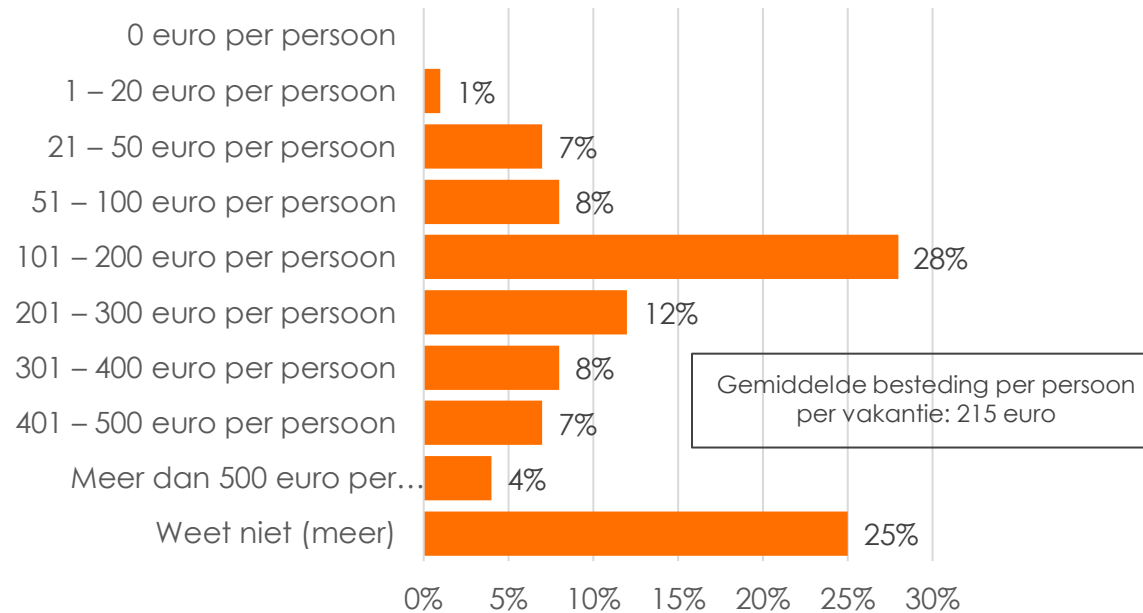
Basis personen die vakantie hebben ondernomen met kajuitzeilboot: n=127  
Bron: Watersportonderzoek 2021 | hoofdonderzoek



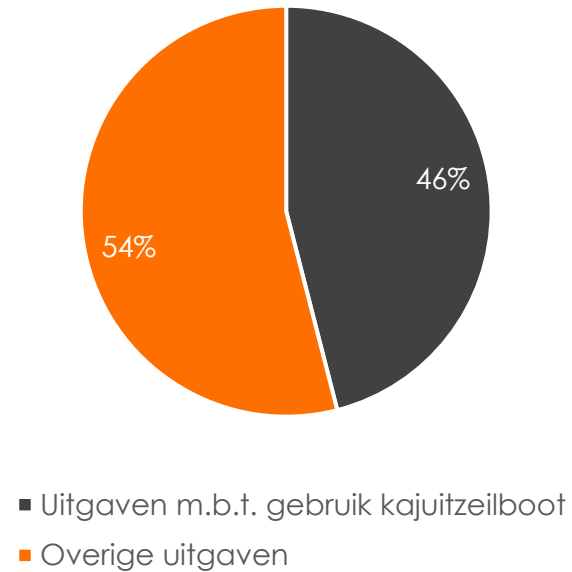
# Bestedingen zeilvakantie

Tijdens zeilvakanties met een kajuitboot wordt gemiddeld per persoon zo'n 215 euro uitgegeven. Iets meer dan de helft van de uitgaven is aan andere zaken dan het gebruik van de kajuitzeilboot.

Geld uitgeven per persoon op vakantie



Verdeling uitgaven tijdens zeilvakantie



- Hoeveel geld heeft u in totaal **per persoon** uitgegeven tijdens uw **laatste vaar- of zeilvakantie** in Nederland? Het gaat ons niet alleen om de kosten die gemoeid zijn met <.....> zelf (zoals brandstof, brug-, sluis- en havengelden), maar ook alles dat u eventueel nog tijdens de vakantie uitgegeven heeft, bijvoorbeeld aan recreatie, eten en drinken, boodschappen, in de horeca of in supermarkten en andere winkels. Mocht het van toepassing zijn, denkt u dan ook aan de huur en reiskosten naar de boot.
- Kunt u aangeven welk percentage u van dit totale bedrag per persoon voor uw **laatste vaar- of zeilvakantie** in Nederland heeft besteed aan onderstaande categorieën?

Basis personen die vakantie hebben ondernomen met kajuitzeilboot: n=127  
Bron: Watersportonderzoek 2021 | hoofdonderzoek



## 7. Zeildagtochten met kajuitboot



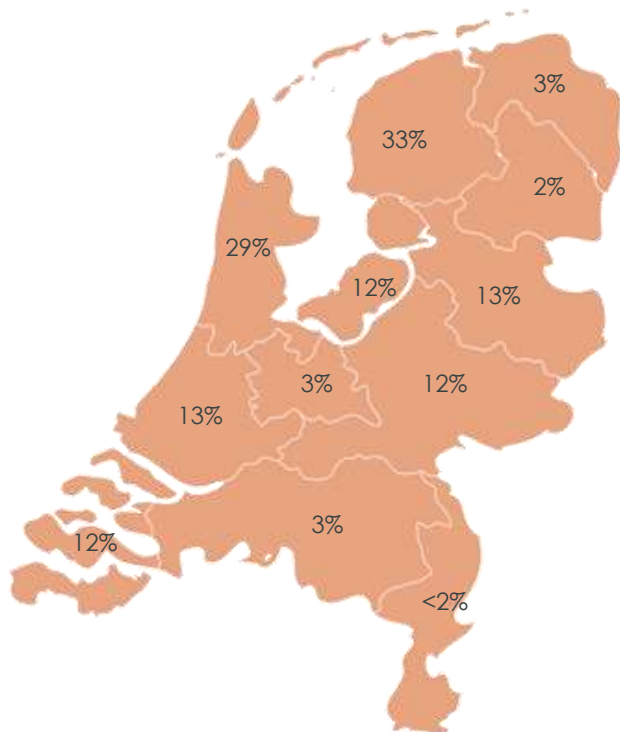
©Waterrecreatie Nederland

# Bezochte provincies

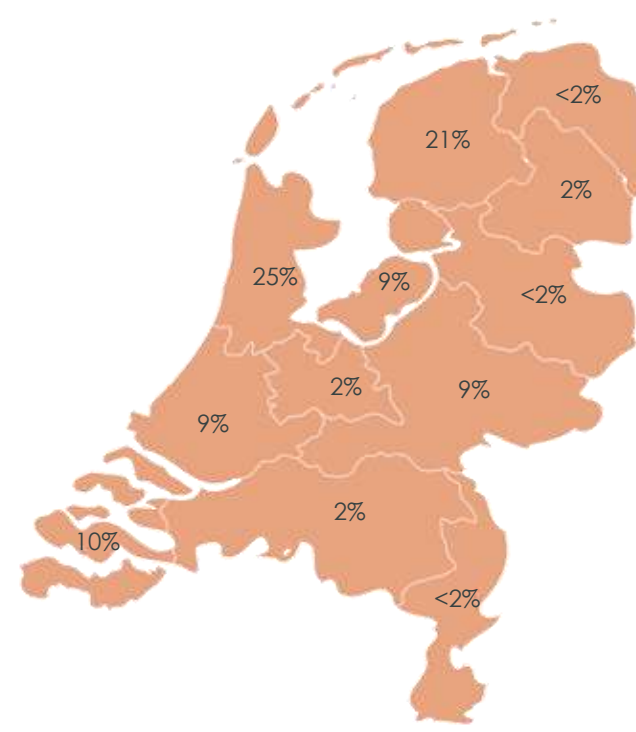
Zeildagtochten met een kajuitboot worden vooral ondernomen in de provincies Friesland en Noord-Holland.



Provincies die zijn bezocht tijdens laatste zeildagtocht in Nederland



Provincies waar de meeste tijd is doorgebracht tijdens laatste zeildagtocht met een kajuitboot in Nederland



- Welke provincie(s) heeft u tijdens uw laatste vaar-of zeiltocht in Nederland bezocht?
- In welke van deze provincies heeft u, tijdens deze laatste zeildagtocht, de meeste tijd doorgebracht?

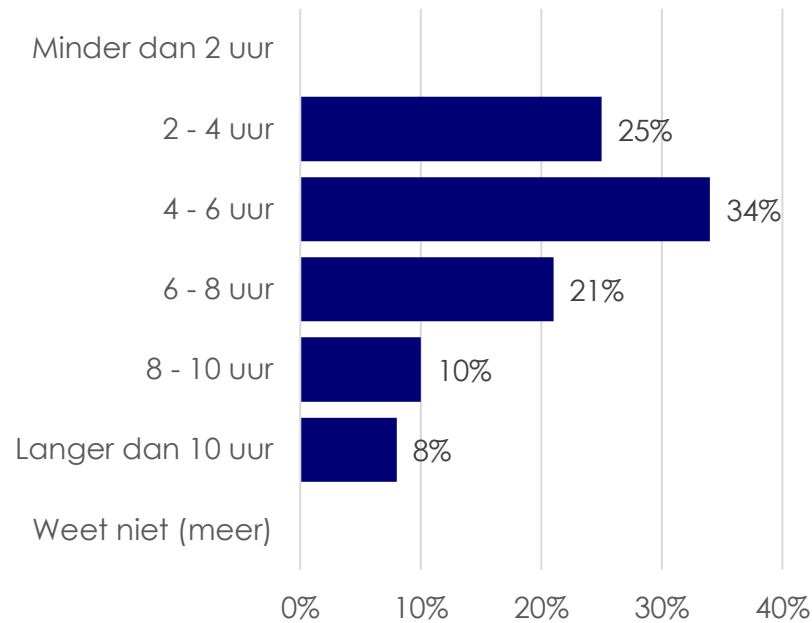
Basis personen die een dagtocht hebben ondernomen met kajuitzeilboot: n=141  
Bron: Watersportonderzoek 2021 | hoofdonderzoek

# Duur zeildagtocht en gebruik vaarroutes

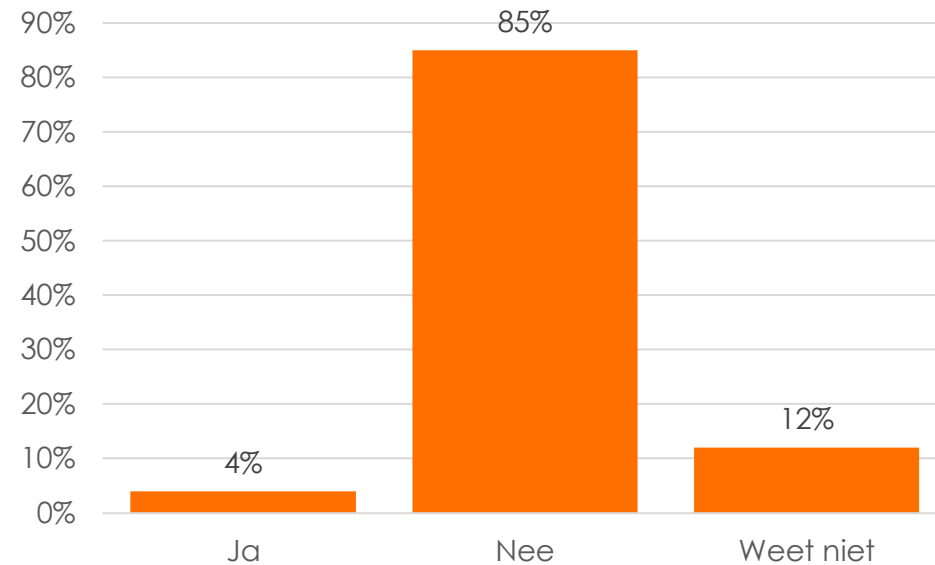


In de meeste gevallen duurt een zeildagtocht zo'n 4 – 6 uur. Vrijwel alle zeilers met kajuitboten geven aan dat tijdens de laatste zeildagtocht geen gebruik is gemaakt van een thematische/toeristische vaarroute.

Duur van laatste zeildagtocht



Gebruik van thematische/toeristische vaarroutes tijdens laatste zeildagtocht in Nederland



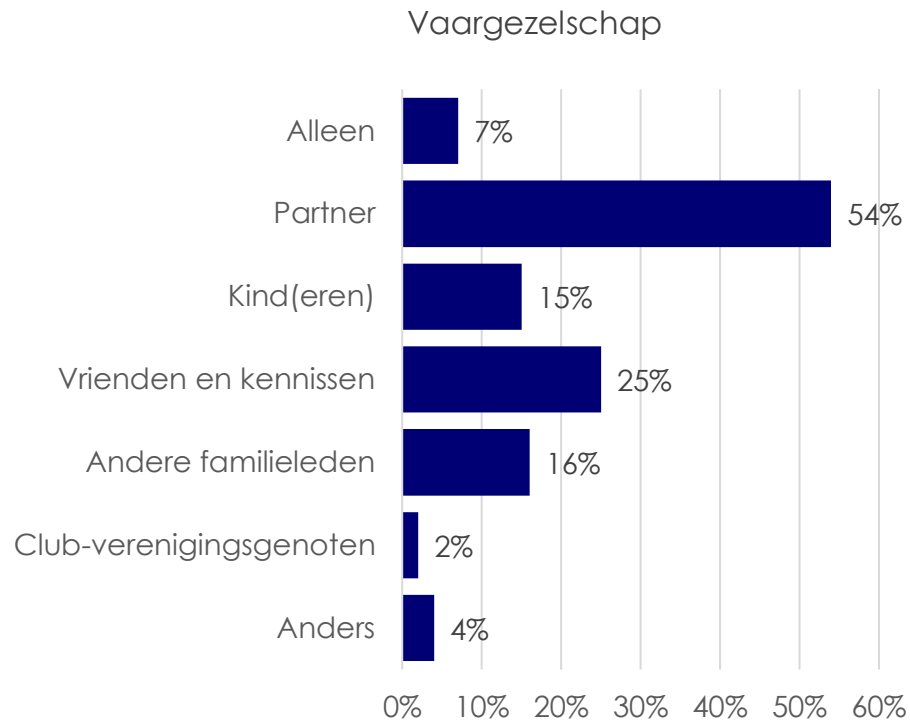
- Hoe lang duurde uw laatste vaar- of zeiltocht in Nederland?
- Heeft u tijdens deze vaar- of zeildagtocht gebruik gemaakt van bestaande (thematische/toeristische) vaarroutes?

Basis personen die een dagtocht hebben ondernomen met kajuitzeilboot: n=141  
Bron: Watersportonderzoek 2021 | hoofdonderzoek

# Vaargezelschap en ondernomen activiteiten



Zeildagtochten met een kajuitboot worden voornamelijk met de partner en/of vrienden/kennissen ondernomen. Meest ondernomen activiteiten tijdens een zeildagtocht zijn zonnen, bezoek aan stad/dorp en bezoek horeca. Tijdens een kwart van de zeildagtochten wordt geen andere activiteit dan zeilen ondernomen.



- Wie maakte er tijdens de laatste vaar- of zeiltocht in Nederland deel uit van het vaargezelschap? Meer antwoorden mogelijk.
- Welke van de onderstaande activiteiten heeft u ondernomen tijdens uw laatste vaar- of zeiltocht in Nederland? Meer antwoorden mogelijk.

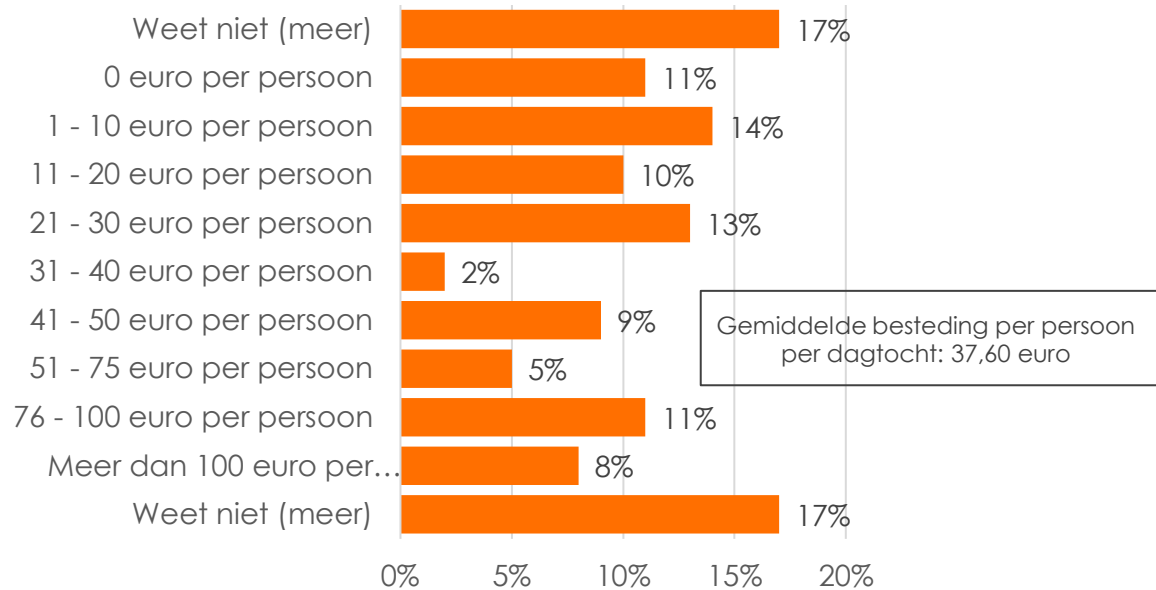
Basis personen die een dagtocht hebben ondernomen met kajuitzeilboot: n=141  
Bron: Watersportonderzoek 2021 | hoofdonderzoek

# Bestedingen zeildagtocht

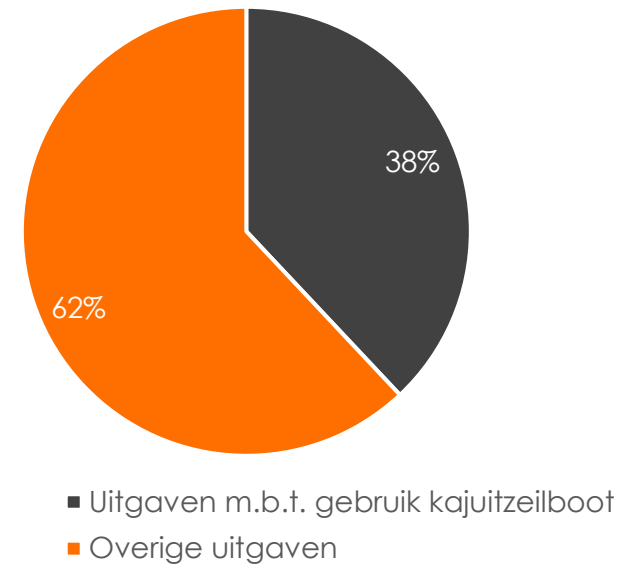


Per persoon wordt er gemiddeld 37,60 euro uitgegeven tijdens een zeildagtocht met een kajuitboot. Ruim 60% van dit bedrag heeft betrekking op overige uitgaven.

Geld uitgeven per persoon tijdens laatste zeildagtocht



Verdeling uitgaven



- Hoeveel geld heeft u in totaal per persoon uitgegeven tijdens uw laatste vaartocht in Nederland? Het gaat ons niet alleen om de kosten die gemoeid zijn met <.....> zelf (zoals brandstof, brug-, sluis- en havengelden), maar ook alles dat u eventueel nog tijdens de vakantie uitgegeven heeft, bijvoorbeeld aan recreatie, eten en drinken, boodschappen, in de horeca of in supermarkten en andere winkels. Mocht het van toepassing zijn, denkt u dan ook aan de huur en reiskosten naar de boot.
- Kunt u aangeven welk percentage u van dit totale bedrag per persoon voor uw laatste vaar- of zeiltocht in Nederland heeft besteed aan onderstaande categorieën?

Basis personen die een dagtocht hebben ondernomen met kajuitzeilboot: n=141  
Bron: Watersportonderzoek 2021 | hoofdonderzoek

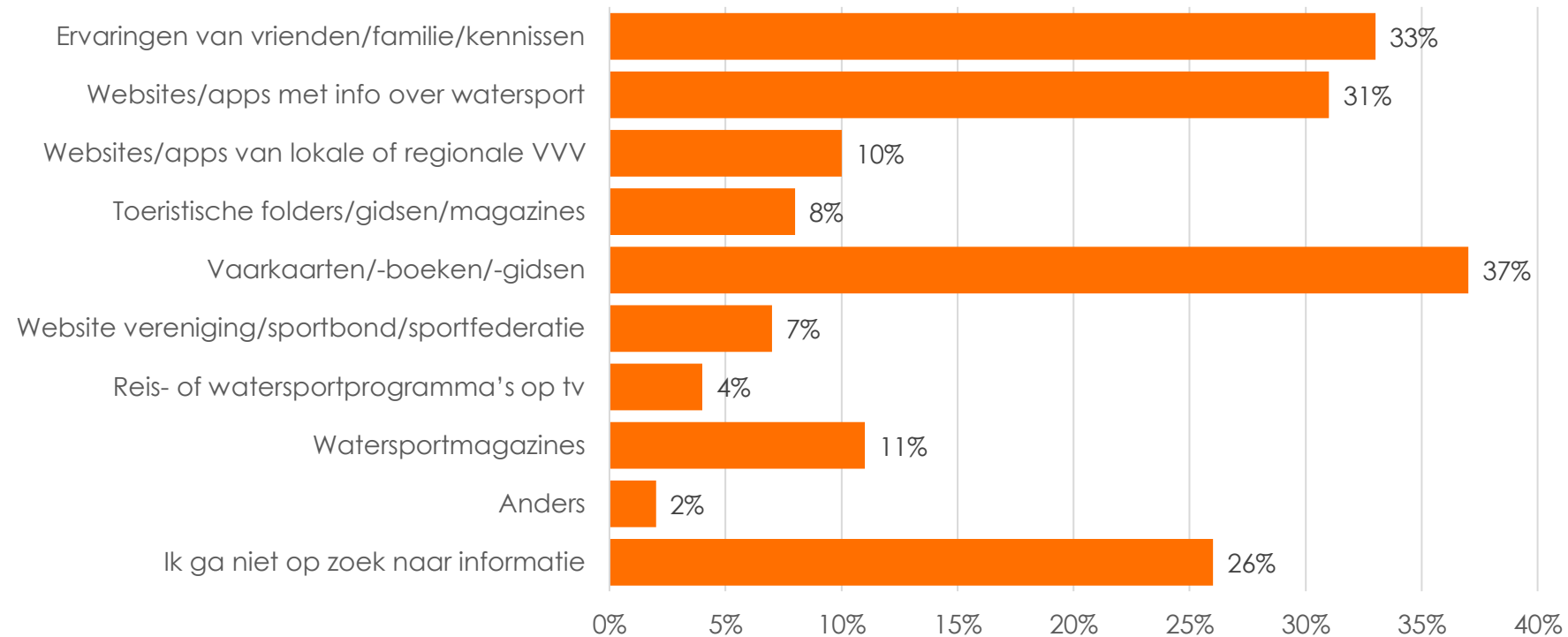


## 8. Informatiebronnen



# Informatiebronnen

Vaarkaarten/-boeken/-gidsen, ervaringen van vrienden/familie/kennissen en websites/apps met info over watersport zijn de belangrijkste informatiebronnen bij het zeilen met kajuitboten. Ruim een kwart van de zeilers met kajuitboten geeft aan vooraf geen informatie op te zoeken.



• Als u informatie zoekt om in Nederland te gaan zeilen met een kajuitboot, welke informatiebronnen gebruikt u dan?

Basis zeilers kajuitboot: n=181  
Bron: Watersportonderzoek 2021 | hoofdonderzoek

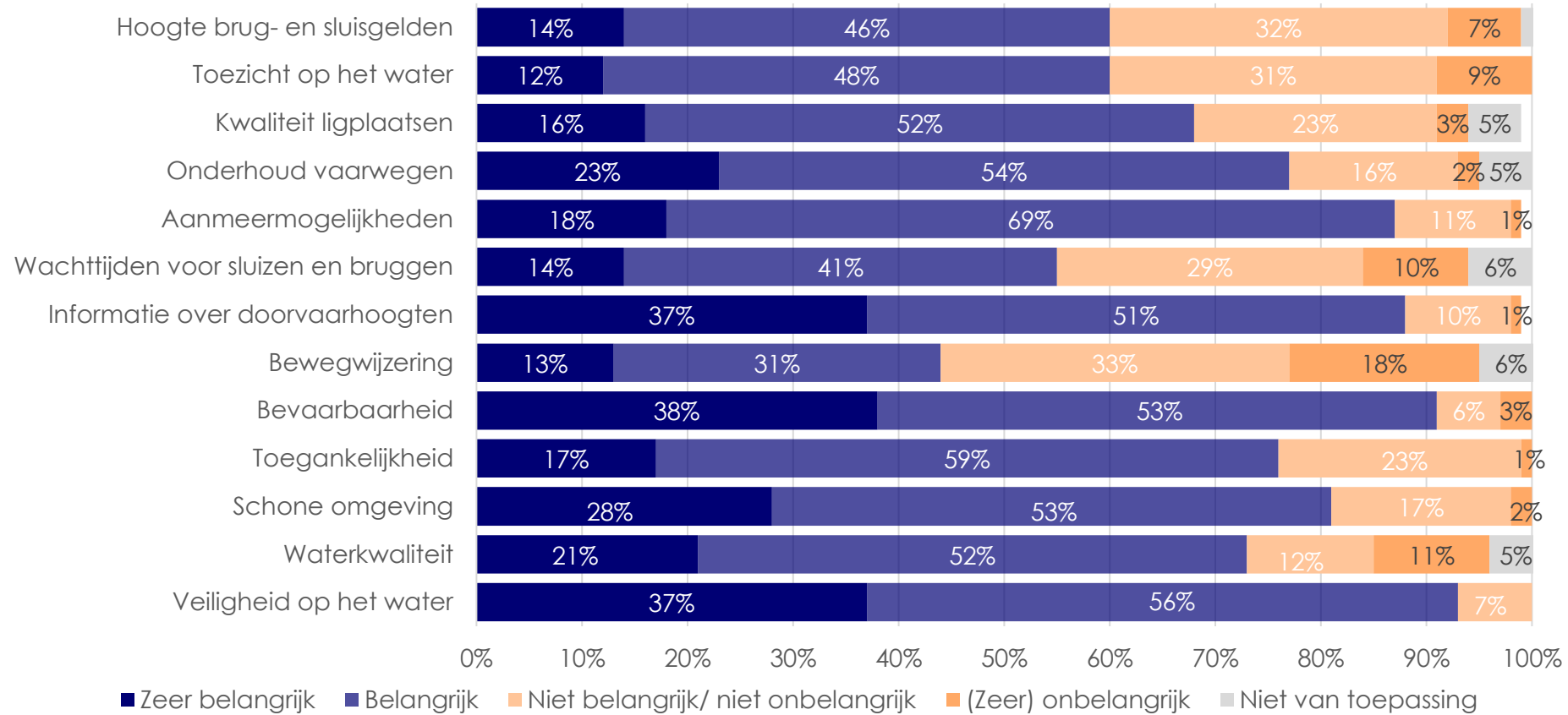


## 9. Belang aspecten en voorzieningen



# Belang van aspecten

Zeilers met kajuitboten vinden de meeste aspecten die voorgelegd zijn belangrijk. Dat geldt met name voor veiligheid op het water, bevaarbaarheid, informatie over doorvaarthoogten en aanmeermogelijkheden.



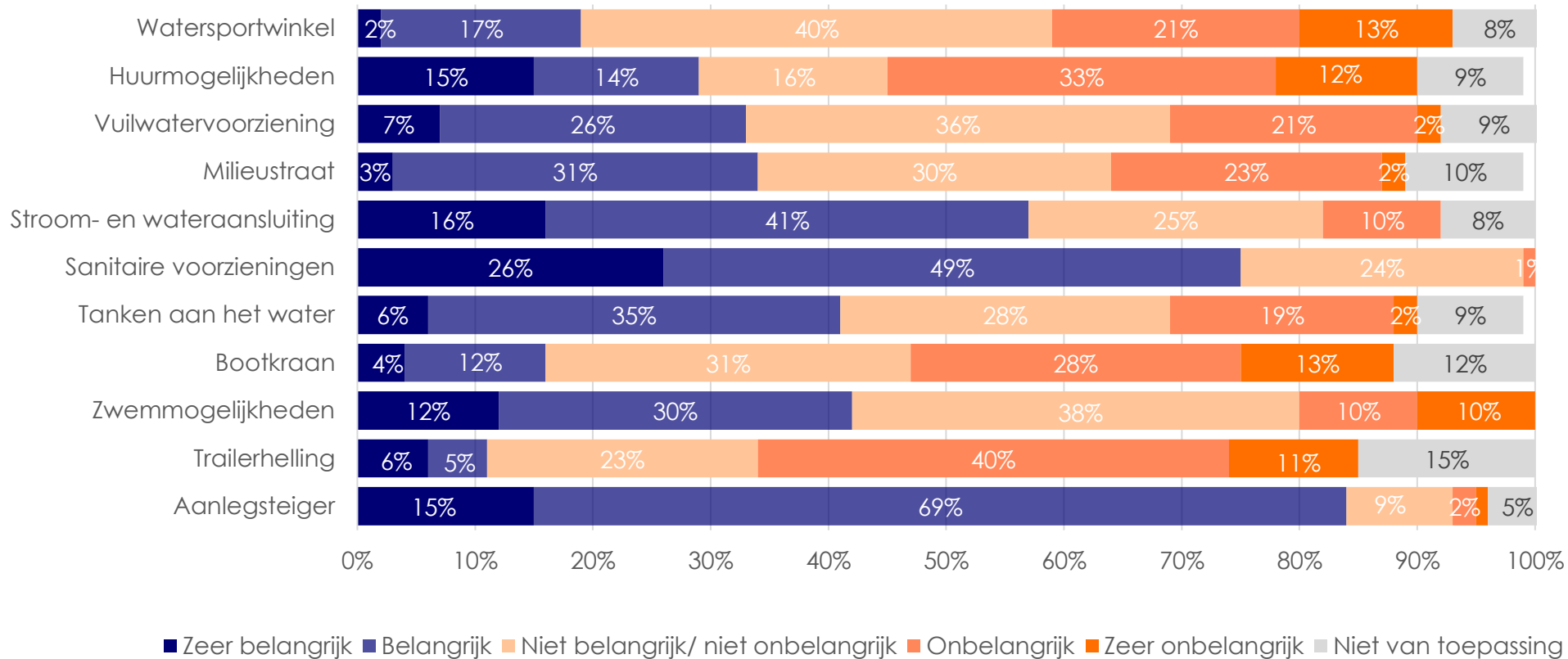
• Hoe belangrijk of onbelangrijk vindt u onderstaande aspecten wanneer u gaat zeilen met een kajuitzeilboot?

Basis zeilers kajuitboot: n=181  
Bron: Watersportonderzoek 2021 | hoofdonderzoek



# Belangrijke voorzieningen

Belangrijkste voorzieningen als men gaat zeilen met een kajuitboot zijn een aanlegsteiger, sanitaire voorzieningen en stroom- en wateraansluiting.



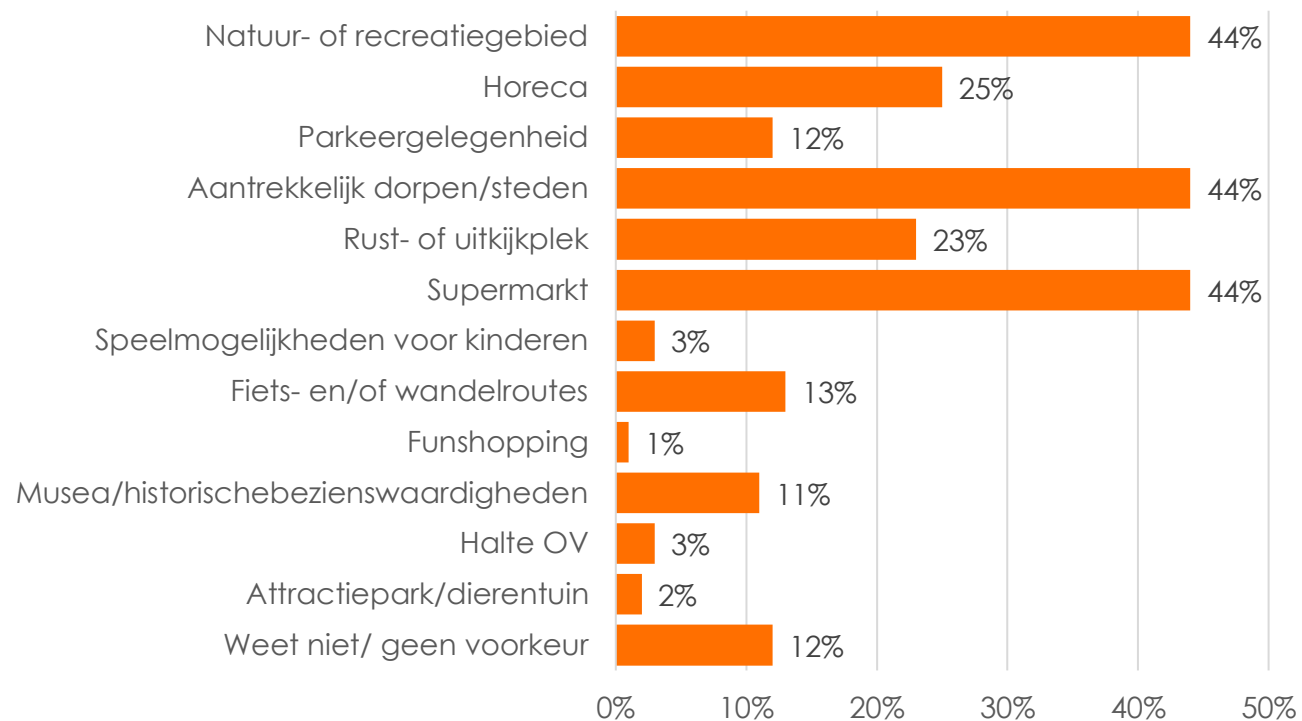
• Hoe belangrijk vind u de volgende voorzieningen als u gaat zeilen met een kajuitboot?

Basis zeilers kajuitboot: n=181  
Bron: Watersportonderzoek 2021 | hoofdonderzoek



# Belangrijke voorzieningen aan wal

Van alle voorgelegde voorzieningen aan wal vinden zeilers met kajuitboten een natuur- of recreatiegebied, aantrekkelijke dorpen/steden en een supermarkt het belangrijkste.



Welk van de volgende mogelijkheden/voorzieningen aan de wal vindt u het **meest belangrijk** als u gaat zeilen met een kajuitboot?

Basis zeilers kajuitboot: n=181  
Bron: Watersportonderzoek 2021 | hoofdonderzoek



# NBTC

Nederlands Bureau  
voor Toerisme &  
Congressen



WATERRECREATIE  
NEDERLAND