



**NBTC**  
Nederlands Bureau  
voor Toerisme &  
Congressen



**WATERRECREATIE  
NEDERLAND**

# Watersportonderzoek

## Sloepvaarders

maart 2022

Colofon:

Dit rapport is tot stand gekomen door een samenwerking van Waterrecreatie Nederland en NBTC | Nederlands Bureau voor Toerisme & Congressen. De rapportage is mede mogelijk gemaakt door de volgende organisaties:



Overname van informatie uit deze rapportage is toegestaan, mits met de volgende bronvermelding: NBTC en Waterrecreatie NL, 2022, Watersportonderzoek 2021 en vermelding van de specifieke rapportage. Het is niet toegestaan cijfers uit dit onderzoek te bewerken, aan te passen en/of onder eigen naam (bron) te publiceren.

Voor zover fotografen niet expliciet zijn genoemd in de foto-credits, ligt het auteursrecht van het gebruikte fotomateriaal bij Waterrecreatie Nederland en de mediabank van NBTC.

©NBTC domein intell & insights, maart 2022

# Inhoudsopgave

Inleiding	4
Onderzoeksopzet	5
1. Profiel van sloepvaarders	8
2. Kenmerken & profiel sloepbezitters	12
3. Kenmerken & profiel sloephuurders	17
4. Gebruik sloep & vaargedrag	21
5. Beoordeling en aantrekkelijkheid watersportgebieden	27
6. Sloepvaren tijdens vakanties	32
7. Vaardagtochten met een sloep	39
8. Informatiebronnen	44
9. Belang aspecten en voorzieningen	46

# Inleiding

Nederland is een waterrijk land en biedt daarmee veel mogelijkheden voor het beoefenen van watersport. Jaarlijks wordt door vele honderdduizenden Nederlanders in en op het water gerecreëerd. Daarbij gaat het om allerlei vormen van watersport, variërend van varen tot suppen en duiken.

Actuele en gedetailleerde informatie over de vraagzijde van de watersportsector is slechts beperkt aanwezig. Om in deze lacune te voorzien zijn Waterrecreatie Nederland en NBTC gezamenlijk een onderzoek gestart onder beoefenaars van verschillende vormen van watersport in Nederland (Watersportonderzoek 2021). Voor Waterrecreatie Nederland geeft het onderzoek invulling aan de monitoringsopgave van de BRTN 2020 t/m 2025 voor wat betreft het onderdeel gebruikers. Het onderzoek is gefinancierd door het programmabudget monitoring derden, BRTN 2020 t/m 2025 aangevuld met bijdragen van een aantal andere partijen.

In het Watersportonderzoek 2021 worden de volgende watersportvormen onderscheiden: varen of zeilen (met kajuitboten, sloepen, open boten, speedboot/jetski e.d.), kanoën, roeien, surfen (kite-, golf- of windsurfen), waterskiën/wakeboarden, duiken, suppen en sportvissen. In deze rapportage wordt ingegaan op de resultaten voor **sloepvaarders**.



© Waterrecreatie Nederland

# Onderzoeksopzet (1/2)

## Doelgroep

Het onderzoek is gehouden onder Nederlanders van 18 jaar en ouder, die in de periode van 1 december 2020 t/m 30 november 2021 één of meer vormen van watersport hebben beoefend. Deze beoefenaars zijn al dan niet in het bezit van watersportgoederen of –uitrustingen of hebben deze gehuurd, geleend of gebruikt bij een watersportvereniging.

## Onderzoekmethode

Het onderzoek is in december 2021 online uitgevoerd en bestond uit 2 fasen:

1 | Allereerst vond er een screening plaats waarbij respondenten werd gevraagd welke vormen van watersport men de afgelopen 12 maanden had beoefend, of men in het bezit is van een watersportgoed of –uitrusting en of men deze ook voor de uitoefening van de sport heeft gebruikt e.d.

2 | Onder respondenten die de afgelopen 12 maanden één of meer watersportvormen hadden beoefend vond aansluitend een vervolgonderzoek plaats. Daarbij is uitgebreid ingegaan op gedrag, wensen/voorkeuren e.d. \*).

*\*) Bij de ontwikkeling van de vragenlijst is meegedacht door diverse betrokkenen/experts.*



©Waterrecreatie Nederland



## Onderzoeksopzet (2/2)

### Steekproefbron en –grootte

Bij de uitvoering van het veldwerk is net als in 2013 samengewerkt met onderzoeksbureau Kantar (voorheen TNS-NIPO). Het panel van Kantar is zowel voor de screening als het vervolgonderzoek gebruikt. NIPObase is een database van respondenten die bereid zijn om aan onderzoek deel te nemen. De database bestaat momenteel uit ca. 100.000 personen die online benaderbaar zijn.

Aan de screening van het watersportonderzoek 2021 hebben in totaal netto 43.000 respondenten (representatief voor de Nederlandse bevolking van 18 jaar of ouder) deelgenomen; aan het vervolgonderzoek ruim 5.200.

Voor **sloepvaren** zijn in totaal netto **1.122** beoefenaars met een aanvullende vragenlijst ondervraagd\*). Doordat binnen deze steekproef soms wordt ingezoomd op subgroepen kan de vermelde 'n' per analyse verschillen.

*\*) Inherent aan steekproefonderzoek bevinden zich marges rond de gevonden uitkomsten. Deze hangen mede samen met de steekproefomvang. Hoe groter de steekproef; hoe kleiner de marges.*



# Onderzochte watersportvormen

Onderstaande vormen van watersport zijn opgenomen in het onderzoek:



Varen / zeilen met kajuitboten of open boten



Rapportage 1  
Kajuitboot  
(zeil/motor)

Rapportage 2  
Sloep

Rapportage 3  
Open motorboot

Rapportage 4  
Open zeilboot

Rapportage 5  
Speedboot/Jetski

Surfen (kite-, golf- of windsurfen)



Rapportage 6  
Surfers

Waaronder:  
Kitesurfers  
Golfsurfers  
Windsurfers

Roeien



Rapportage 7  
Roeiers

Kanoën / kajakken



Rapportage 8  
Kanovaarders/  
Kajakkers

Waterskiën/wakeboarden



Rapportage 9  
Waterskiërs &  
Wakeboarders

Duiken



Rapportage 10  
Duikers

Suppen



Rapportage 11  
Suppers

Sportvissen



Rapportage 12  
Sportvissers

## Leeswijzer

Na een algemene inleiding die de omvang van watersport onder de Nederlandse bevolking (18+) in eigen land schetst gaan deze rapportages in op profiel, bezit en gedrag. Dit gebeurt per watersportvorm afzonderlijk. Tot slot gaan we in op het imago van verschillende watersportgebieden en de wensen en voorkeuren van de watersportbeoefenaars.



# 1. Profiel van sloepvaarders

Aantal sloepvaarders: 1.230.000<sup>1</sup>

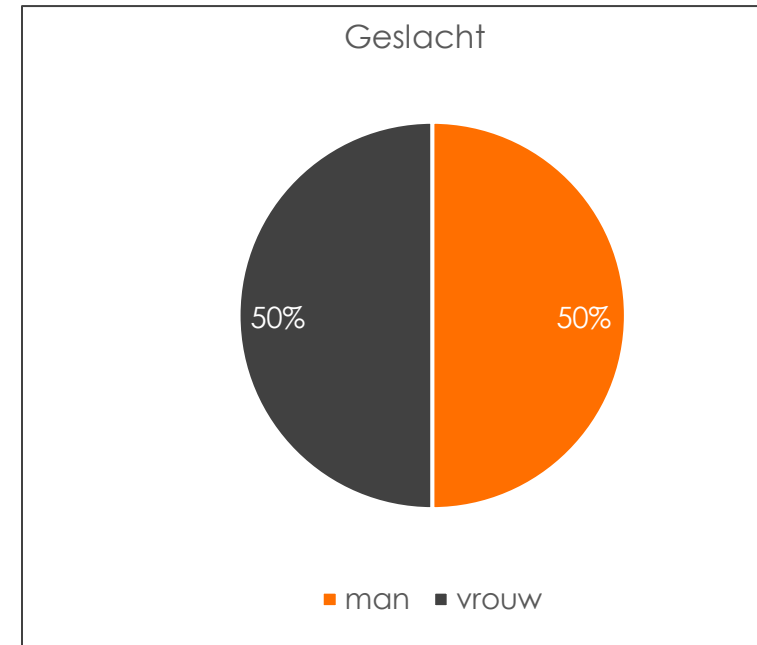
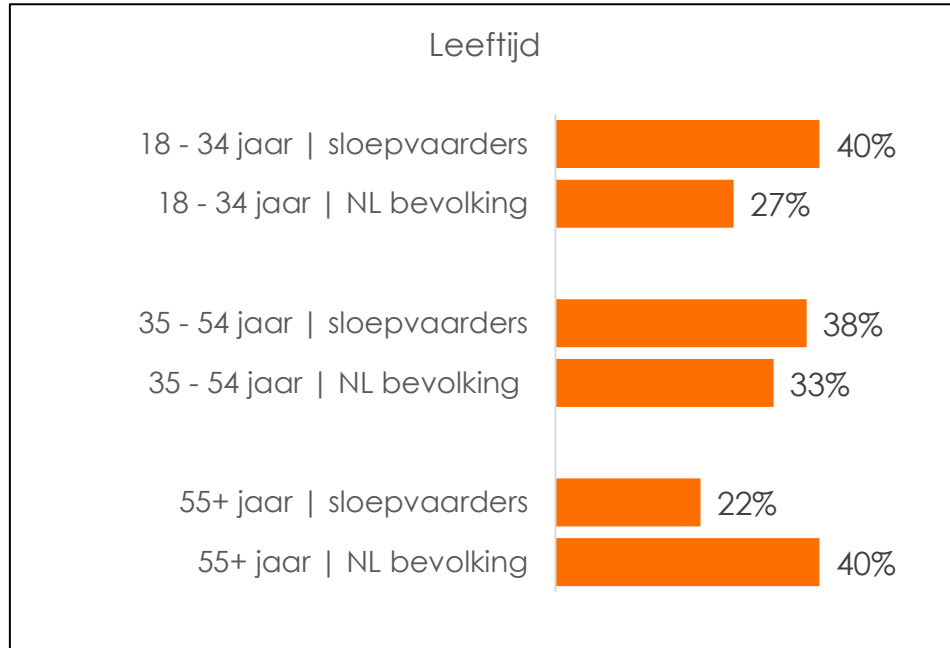


<sup>1</sup> Voor meer toelichting bij het aantal sloepvaarders verwijzen we naar de overkoepelende rapportage van het Watersportonderzoek 2021



# Leeftijd en geslacht

In de periode van december 2020 t/m november 2021 is door 1.230.000 Nederlanders van 18 jaar en ouder met een sloep gevaren (zie ook overkoepelende rapportage). Sloepvaarders zijn overwegend wat jonger; de verdeling man/vrouw is gelijk.

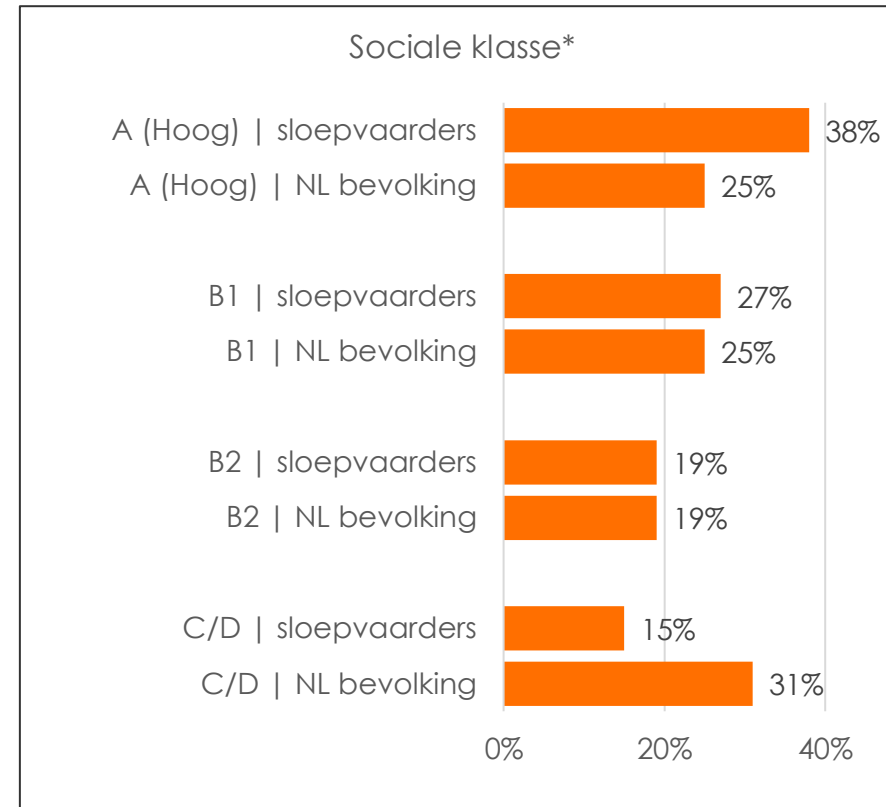
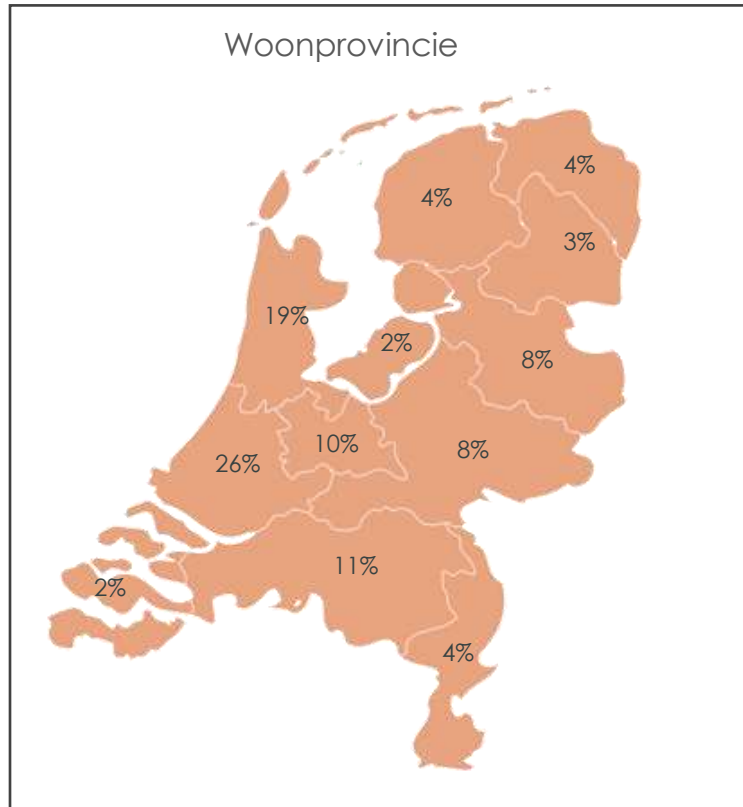


- Leeftijd van personen die de afgelopen 12 maanden in NL hebben gevaren met een sloep
- Geslacht van personen die de afgelopen 12 maanden in NL hebben gevaren met een sloep

Basis sloepvaarders: n=3.237  
Bron: Watersportonderzoek 2021 | screening  
Vergeleken met Nederlandse bevolking van 18 jaar en ouder

# Woonprovincies en sociale klasse

Sloepvaarders wonen relatief vaak in het westen van het land en behoren tot de hogere sociale klassen.

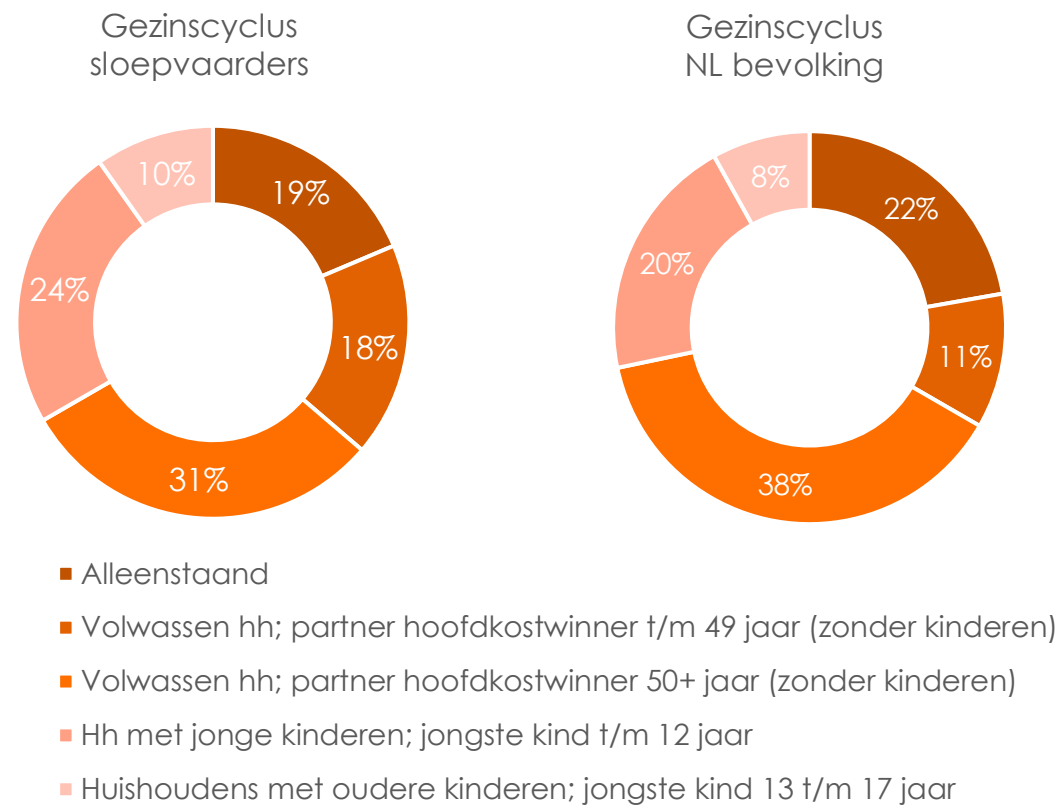
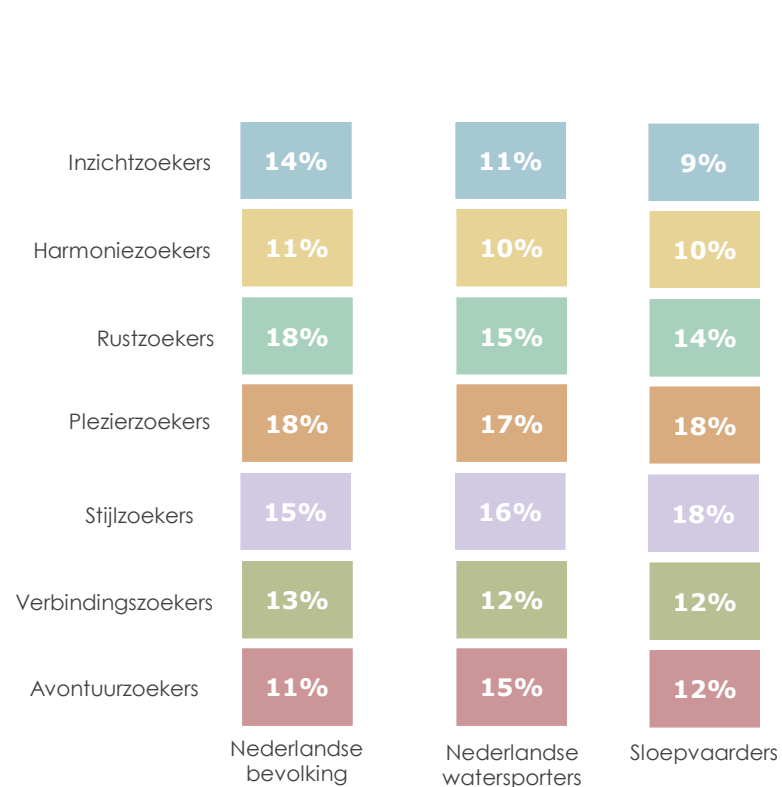


- Woonprovincie van personen die de afgelopen 12 maanden hebben gevaren in NL met een sloep
- Sociale klasse van personen die de afgelopen 12 maanden hebben gevaren in NL met een sloep

Basis sloepvaarders: n=3.237  
Bron: Watersportonderzoek 2021 | screening  
Vergeleken met Nederlandse bevolking van 18 jaar en ouder

# Leefstijl en gezinscyclus

Sloepvaarders behoren qua levensstijl relatief vaak tot de plezier- en stijlzoekers. De huishoudtypes gezinnen met kinderen en volwassen huishoudens zonder kinderen (waarvan de hoofdkostwinner jonger dan 50 jaar is) zijn oververtegenwoordigd ten opzichte van de Nederlandse bevolking.



- Leefstijl en gezinscyclus van personen die de afgelopen 12 maanden hebben gevaren in NL met een sloep

Basis sloepvaarders: n=3.237  
 Bron: Watersportonderzoek 2021 | screening  
 Vergeleken met Nederlandse bevolking van 18 jaar en ouder



## 2. Kenmerken & profiel – sloepbezitters



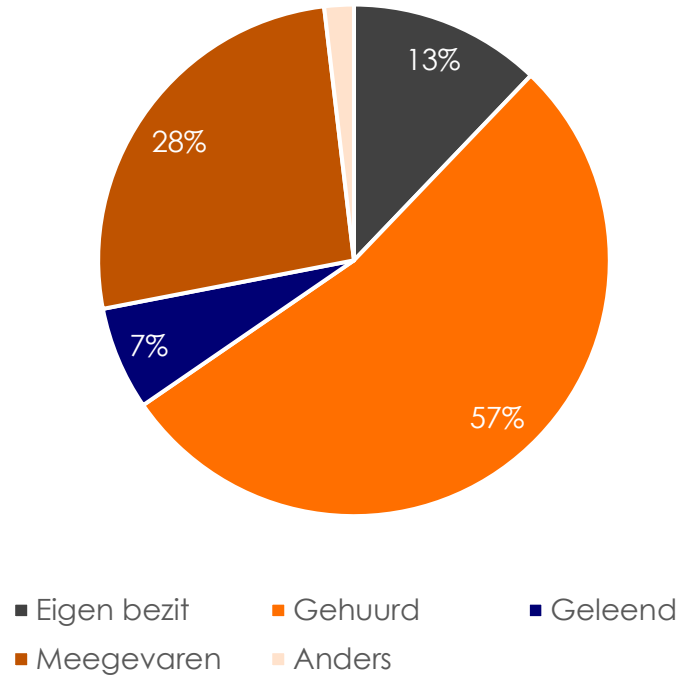
© Waterrecreatie Nederland

# Gebruik sloep en ligplaats eigen sloep

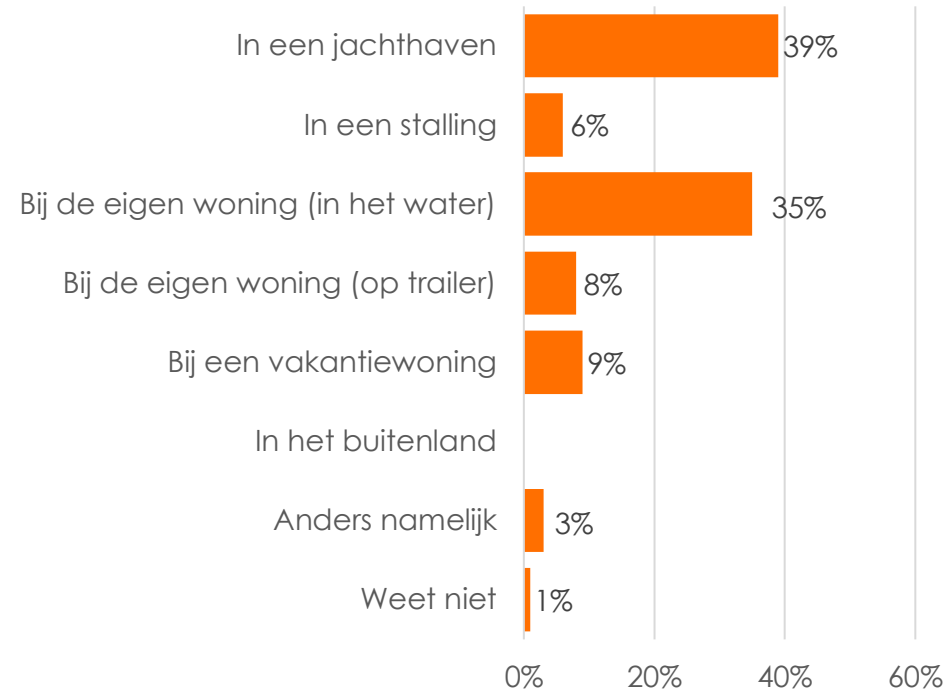


In meer dan de helft van de gevallen wordt gevaren in een gehuurde sloep. Wanneer men een eigen sloep heeft, bevindt de ligplaats zich vaak bij de eigen woning of in een jachthaven.

Gebruik sloep afgelopen 12 maanden



Ligplaats eigen sloep



- Heeft u bij het varen met een sloep gebruik gemaakt van eigen boot/vaartuig of iets gehuurd, geleend o.i.d. ?
- Waar is de vaste lig- of stallingsplaats van uw sloep tijdens het vaarseizoen?

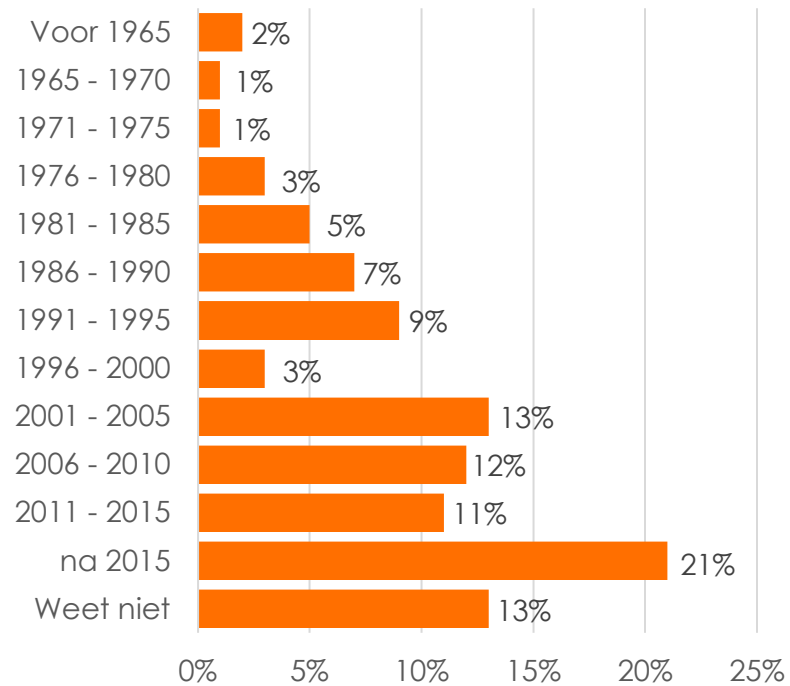
Basis sloepvaarders  
Grafiek links | screening | n = 3.327  
Grafiek rechts | hoofdonderzoek | n=159  
Bron: Watersportonderzoek 2021

# Bouwjaar en lengte eigen sloep



Eén op de vijf sloepen in eigen bezit is jonger dan 7 jaar. Het merendeel van de sloepen is tussen de 3 en de 7 meter lang.

Bouwjaar van eigen sloep



Lengte van eigen sloep

Lengte sloep	Percentage
< 3 meter	8%
3 - < 5 meter	29%
5 - < 6 meter	35%
6 - < 7 meter	18%
7 - < 8 meter	6%
8 - < 9 meter	2%
9 - < 10 meter	1%
10 - < 12 meter	0%
12 - < 15 meter	0%
15 meter of meer	0%
Weet niet	1%

- Wat is het bouwjaar van uw sloep?
- Wat is de lengte van uw sloep?

Basis bezitters van sloep: n=159  
Bron: Watersportonderzoek 2021 | hoofdonderzoek

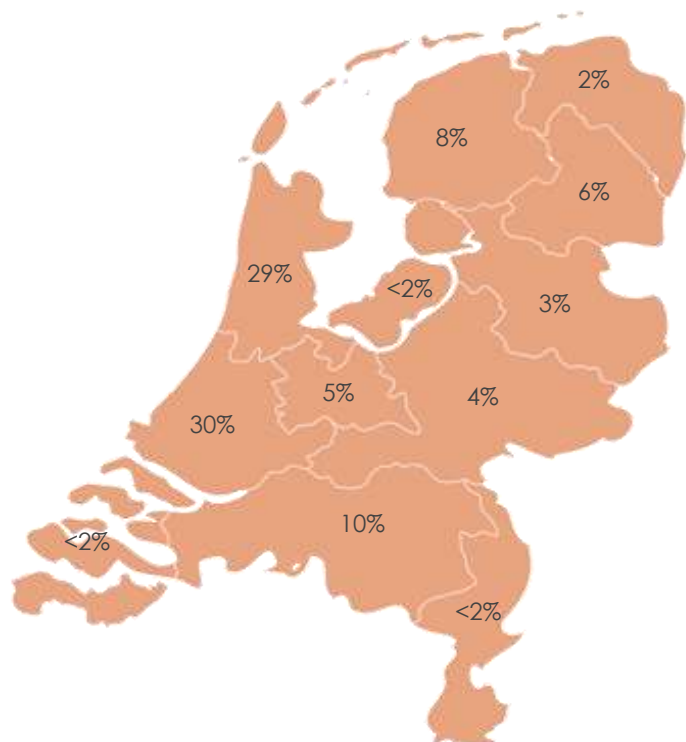


# Woonprovincie sloepbezitters en provincie lig- of stallingplaats eigen sloep

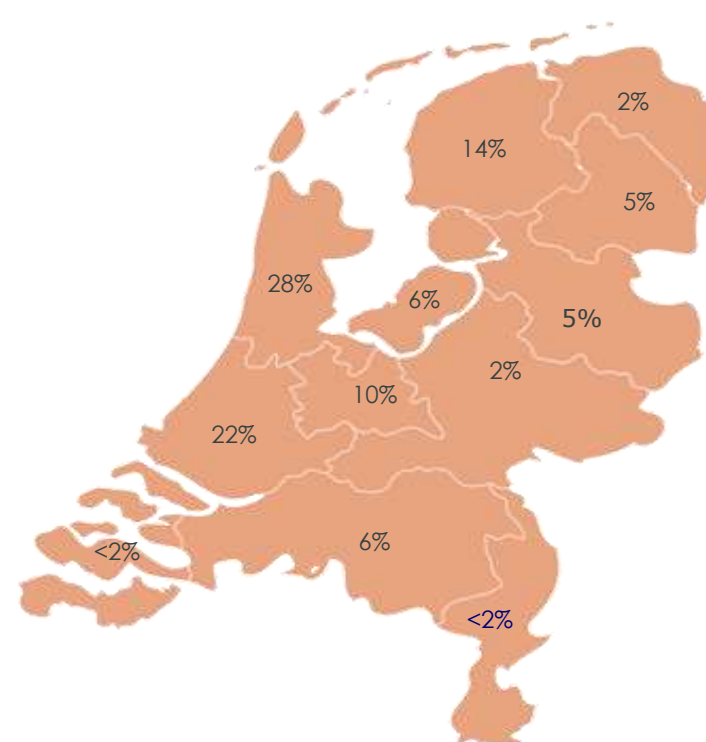


De meeste sloepbezitters zijn woonachtig in Noord- en Zuid-Holland. In deze provincies bevinden zich ook de meeste vaste lig- en stallingsplaatsen van eigen sloepen. Vergeleken met de woonprovincie van sloepbezitters ligt de vaste lig- en stallingsplaats relatief vaak in Friesland en Flevoland.

Woonprovincie sloepbezitters



Vaste lig- stallingsplaats eigen sloep



- In welke provincie is de vaste lig- of stallingsplaats van uw sloep tijdens het vaarseizoen?

Basis bezitters van sloep: n=159  
Bron: Watersportonderzoek 2021 | hoofdonderzoek

# Leeftijd en sociale klasse sloepbezitters

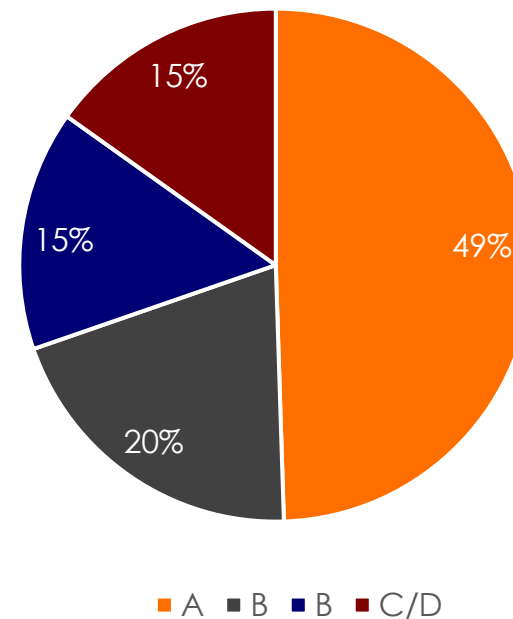


Eigenaren van een sloep behoren overwegend tot de hogere sociale klasse en zijn vaak tussen de 30 en 59 jaar oud.

Leeftijd sloepbezitters

Leeftijd	Percentage
18 t/m 19	2%
20 t/m 29	12%
30 t/m 39	25%
40 t/m 49	19%
50 t/m 59	23%
60 t/m 69	12%
70 jaar of ouder	8%

Sociale klasse sloepbezitters



- Heeft u bij deze activiteit Varen of zeilen met een sloep gebruik gemaakt van eigen boot/vaartuig of iets gehuurd, geleend o.i.d. ?
- Leeftijd sloepbezitters
- Sociale klasse sloepbezitters

Basis bezitters van sloep: n=159  
Bron: Watersportonderzoek 2021 | hoofdonderzoek



### 3. Kenmerken & profiel – sloephuurders



© Waterrecreatie Nederland

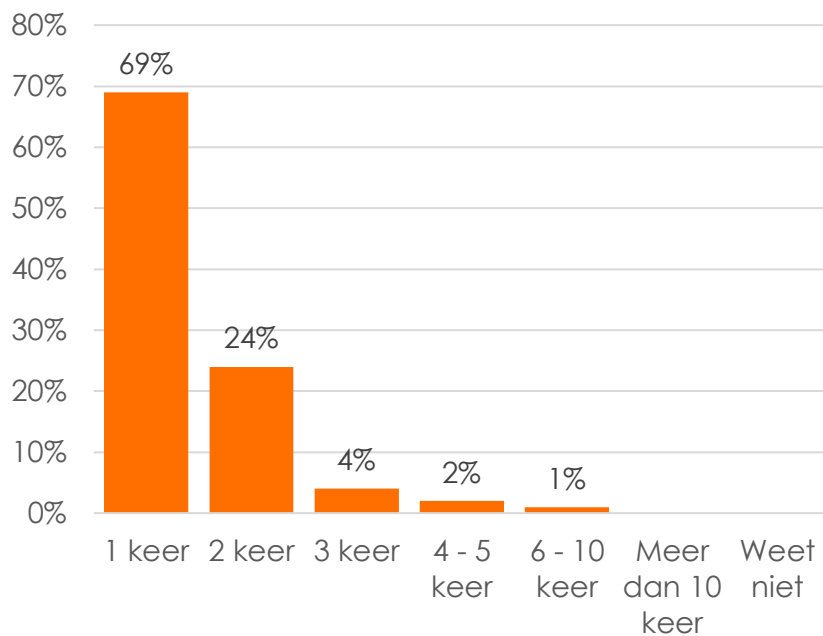


# Frequentie huren en lengte van sloep



De meerderheid van de sloep huurders geeft aan de afgelopen 12 maanden één keer een sloep te hebben gehuurd. Een gehuurde sloep heeft vaak een lengte van 3 – 5 meter.

Hoe vaak afgelopen jaar een sloep gehuurd



Lengte van gehuurde sloep

Lengte sloep	Percentage
< 3 meter	6%
3 - < 5 meter	39%
5 - < 6 meter	23%
6 - < 7 meter	12%
7 - < 8 meter	9%
8 - < 9 meter	2%
9 - < 10 meter	1%
10 - < 12 meter	1%
12 - < 15 meter	0%
15 meter of meer	0%
Weet niet	7%

- Hoe vaak heeft u de afgelopen 12 maanden in Nederland een sloep gehuurd?
- De laatste keer dat u een sloep huurde in Nederland; wat was de lengte van de sloep?

Basis huurders van sloep: n=641  
Bron: Watersportonderzoek 2021 | hoofdonderzoek

# Leeftijd en sociale klasse sloephuurders

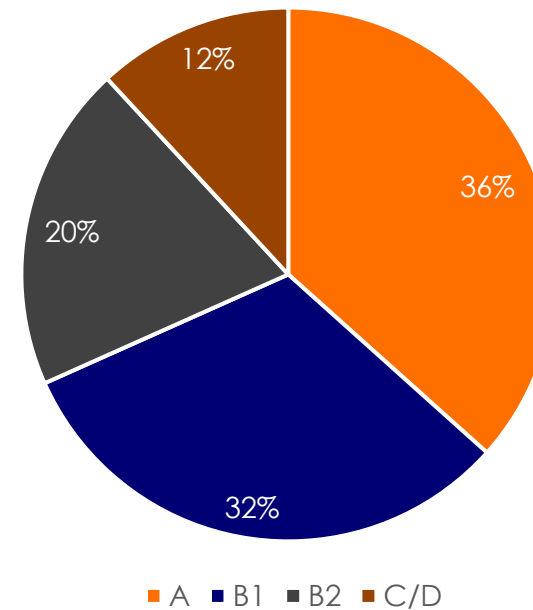


Sloephuurders komen voornamelijk uit de hogere sociale klassen (A en B1) en zijn tussen vaak tussen de 20 en 50 jaar oud.

Leeftijd sloephuurders

Leeftijd	Percentage
18 t/m 19	3%
20 t/m 29	21%
30 t/m 39	28%
40 t/m 49	20%
50 t/m 59	15%
60 t/m 69	9%
70 jaar of ouder	3%

Huren van sloep per sociale klasse

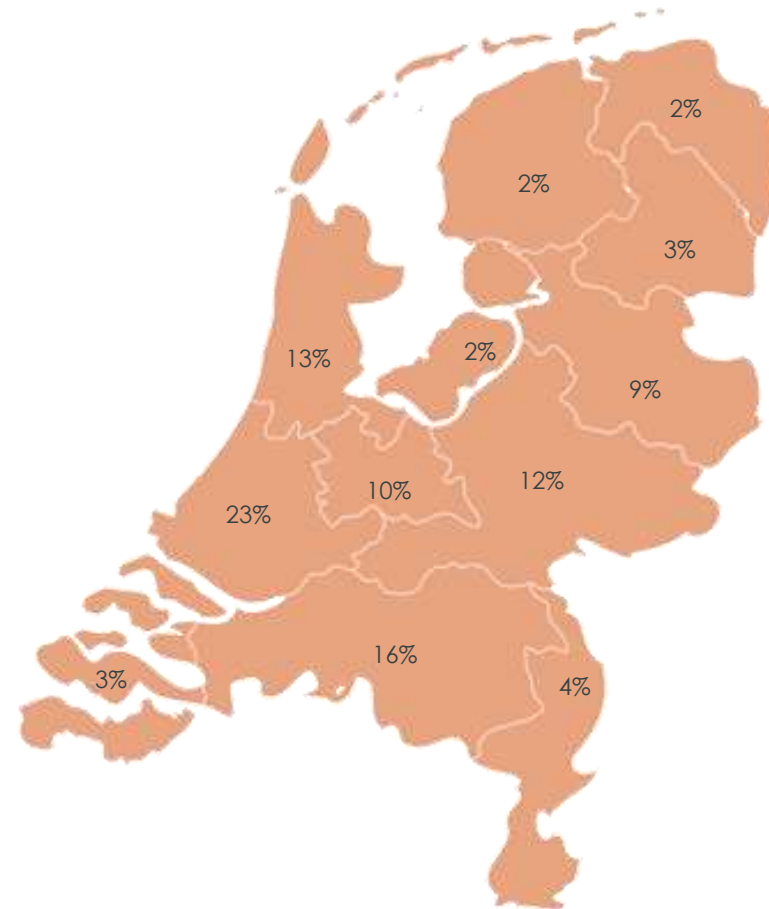


- Heeft u bij deze activiteit Varen met een sloep gebruik gemaakt van eigen boot/vaartuig of iets gehuurd, geleend o.i.d.?
- Sociale klasse
- Leeftijdscategorie

Basis huurders van sloep: n=641  
Bron: Watersportonderzoek 2021 | hoofdonderzoek

# Woonprovincies sloep huurders

In Zuid-Holland zijn de meeste sloep huurders woonachtig, gevolgd door Noord-Brabant en Noord-Holland.



- Heeft u bij het varen met een sloep gebruik gemaakt van eigen boot/vaartuig of iets gehuurd, geleend o.i.d. ?
- Woonprovincies sloep huurders

Basis huurders van sloep: n=641  
Bron: Watersportonderzoek 2021 | hoofdonderzoek



## 4. Gebruik sloep & vaargedrag

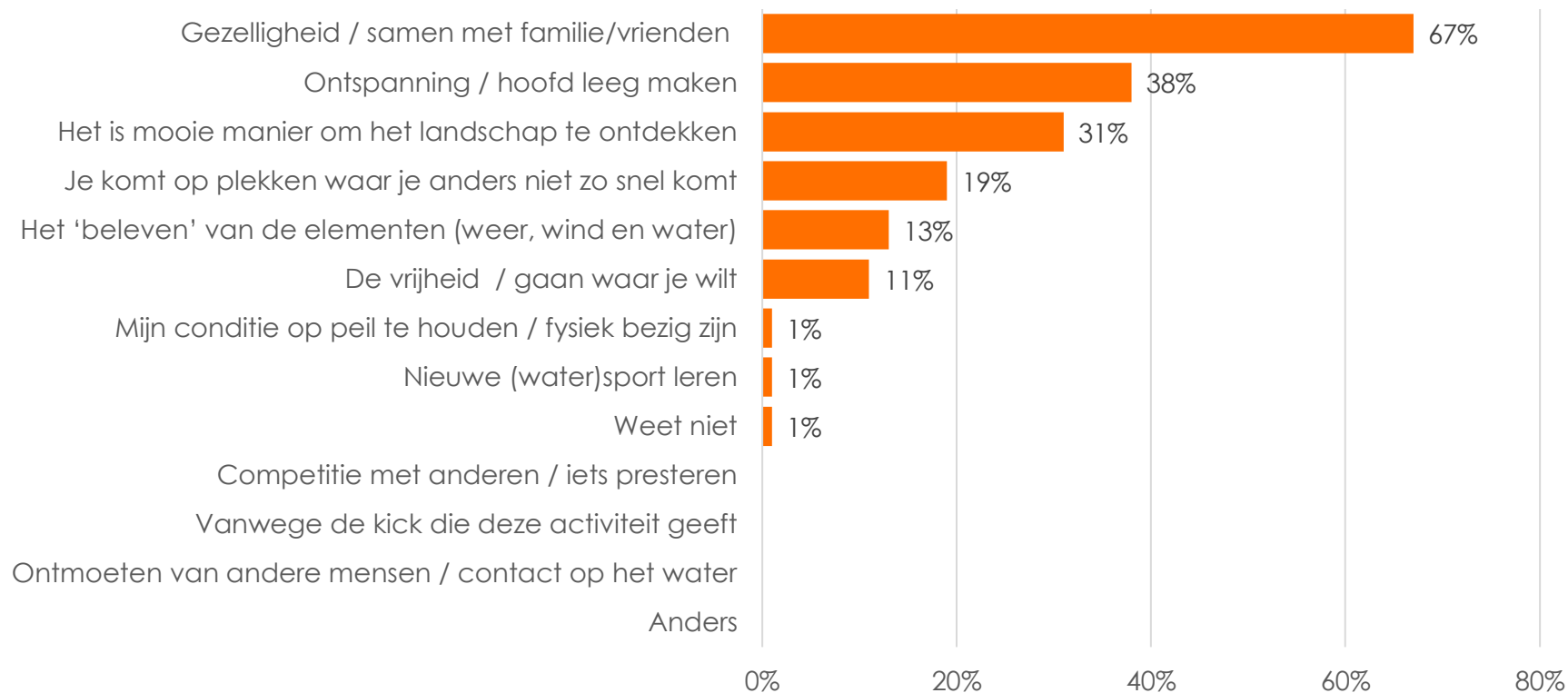


© Waterrecreatie Nederland

# Belangrijkste redenen om te varen met een sloep



Veruit de belangrijkste reden om te gaan sloepvaren is om een gezellige tijd door te brengen samen met de familie en/of vrienden. Daarnaast worden ontspanning/hoofd leegmaken en ontdekken van het landschap vaak genoemd.



• Wat zijn voor u de **twee belangrijkste redenen** om te gaan varen met een sloep?

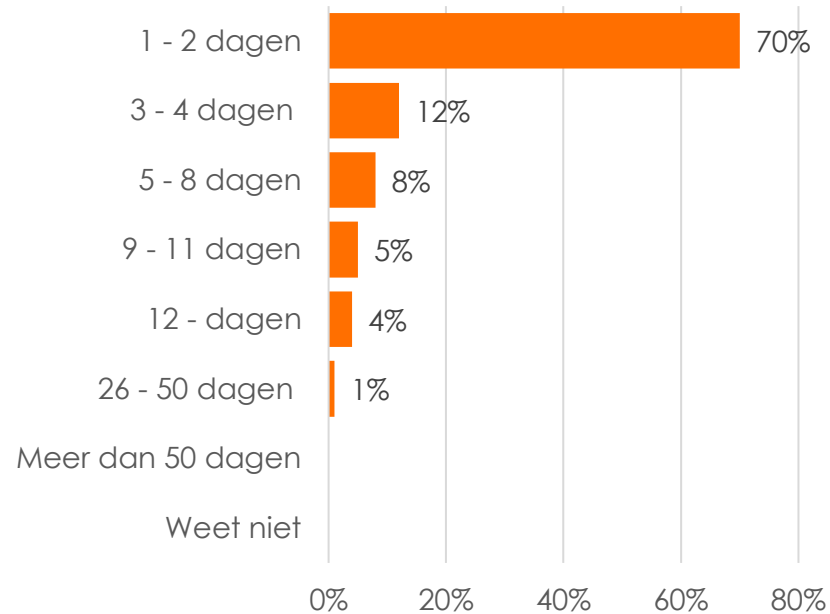
Basis sloepvaarders: n=1.122  
Bron: Watersportonderzoek 2021 | hoofdonderzoek

# Aantal vaardagen en vaarmaanden

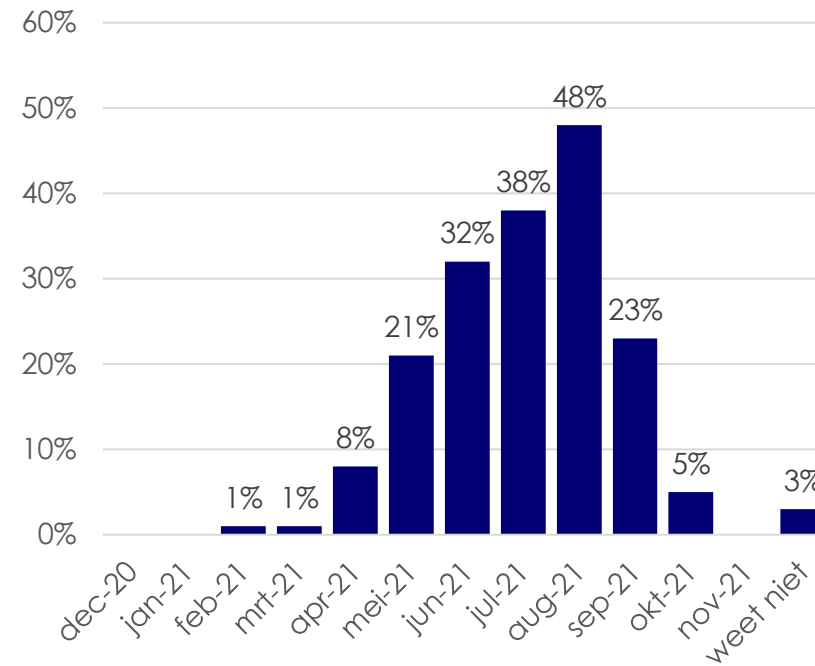
Het merendeel van de sloepvaarders geeft aan één á twee dagen per jaar met een sloep te varen. Dit relatief lage aantal vaardagen hangt samen met het grote aandeel huurders, die vaak voor één dag een sloep huren (zie ook slide 13 en 18). De maanden juni, juli en augustus zijn de populairste vaarmaanden. In mei en september wordt ook regelmatig gevaren.



Aantal dagen dat er is gevaren met een sloep in Nederland de afgelopen 12 maanden



Welke maanden er is gevaren met een sloep in Nederland de afgelopen 12 maanden



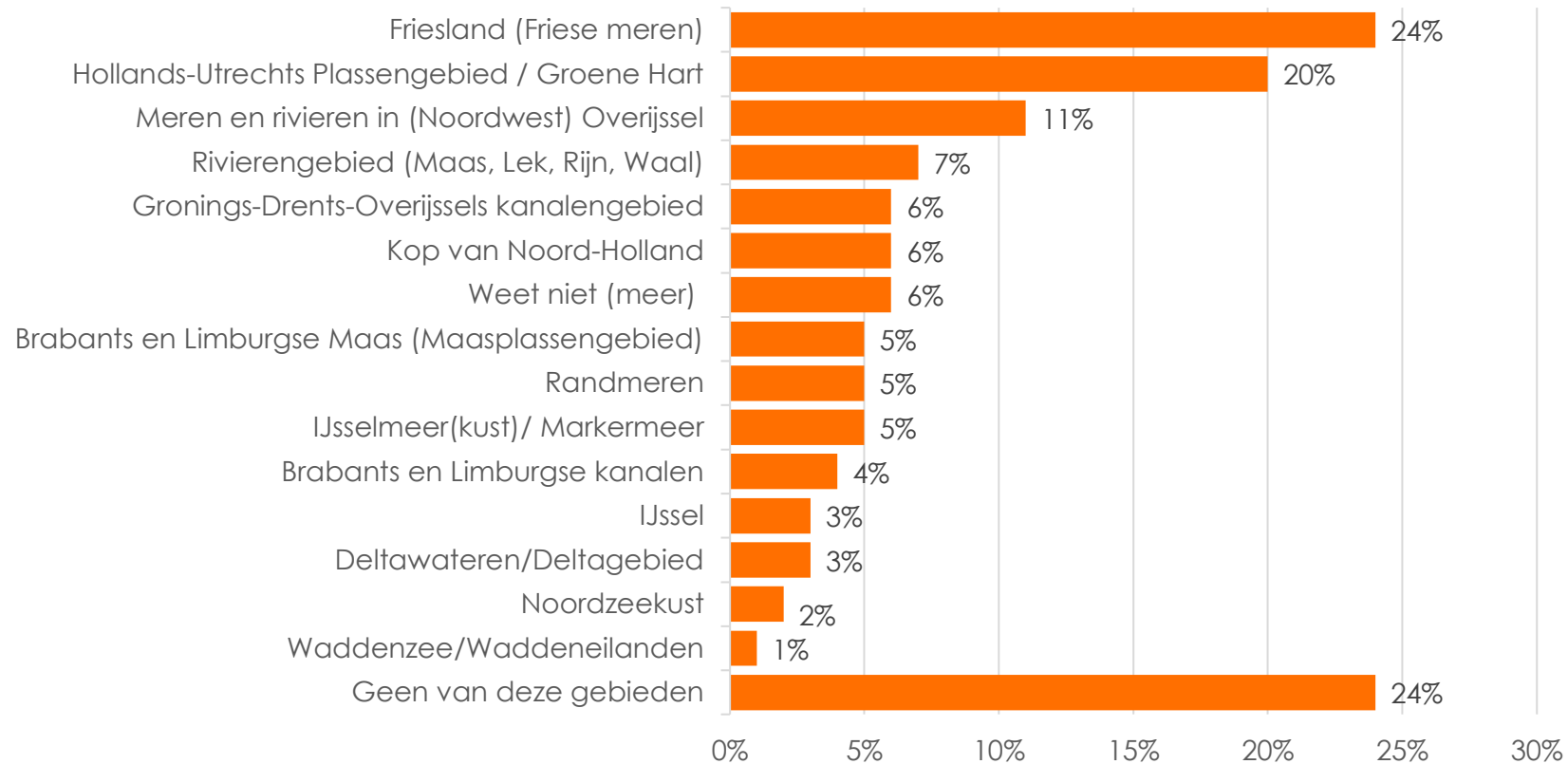
- Hoeveel dagen ongeveer bent u de afgelopen 12 maanden in Nederland gaan varen met een sloep?
- In welke maand(en) in de afgelopen 12 maanden bent u gaan varen met een sloep in Nederland?

Basis sloepvaarders: n=1.122  
Bron: Watersportonderzoek 2021 | hoofdonderzoek



## Bezochte watersportgebieden afgelopen drie jaar

De Friese meren en het Hollands- Utrechts Plassengebied zijn de meest populaire watersportgebieden voor sloepvaarders. Bijna een kwart van de sloepvaarders geeft aan niet in een van de genoemde watersportgebieden met de sloep te hebben gevaren.



Basis sloepvaarders: n=1.122

Bron: Watersportonderzoek 2021 | hoofdonderzoek

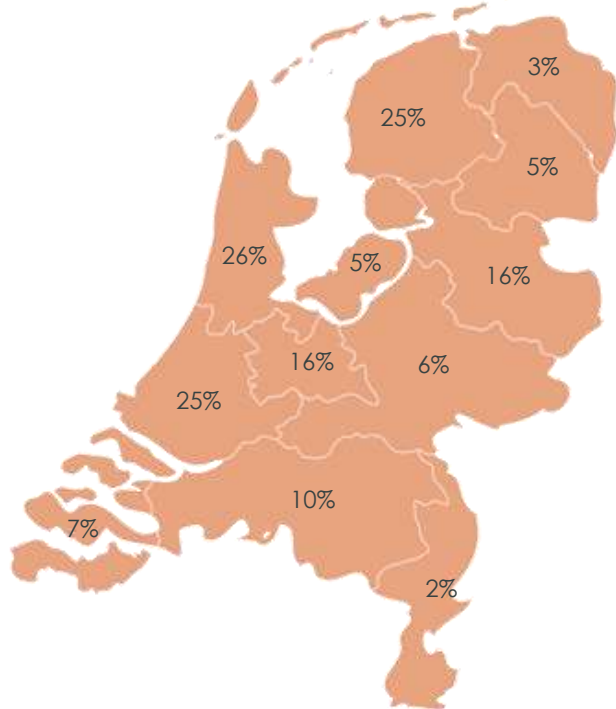
• Wanneer u gaat varen met een sloep, waar in Nederland heeft u dit de afgelopen 3 jaar wel eens gedaan?

# Bezochte provincies afgelopen drie jaar en variatie in bezochte gebieden

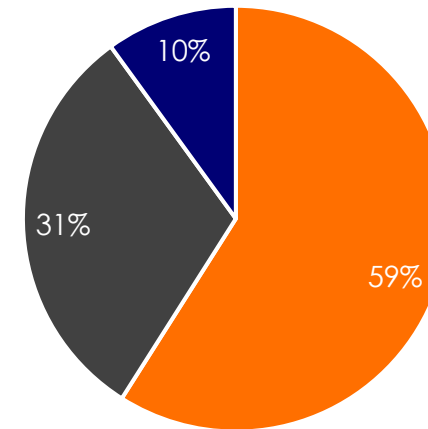


De afgelopen drie jaar hebben de meeste sloeptochten plaatsgevonden in de provincies Noord-Holland, Zuid-Holland en Friesland; op enige afstand gevolgd door Utrecht en Overijssel. Men bezoekt overwegend dezelfde gebieden tijdens het sloepvaren. Een derde van de sloepvaarders gaat veelal naar verschillende gebieden.

De provincies waarin de afgelopen 3 jaar is gevaren met een sloep



Zelfde of verschillende gebieden wanneer varen met sloep



- Meestal hetzelfde gebied
- veelal verschillende gebieden
- Weet niet

- In welke Nederlandse provincies bent u de afgelopen drie jaar wel eens gaan varen met een sloep?
- Als u gaat varen met een sloep in Nederland bezoekt u dan meestal hetzelfde gebied of bezoekt u juist verschillende gebieden?

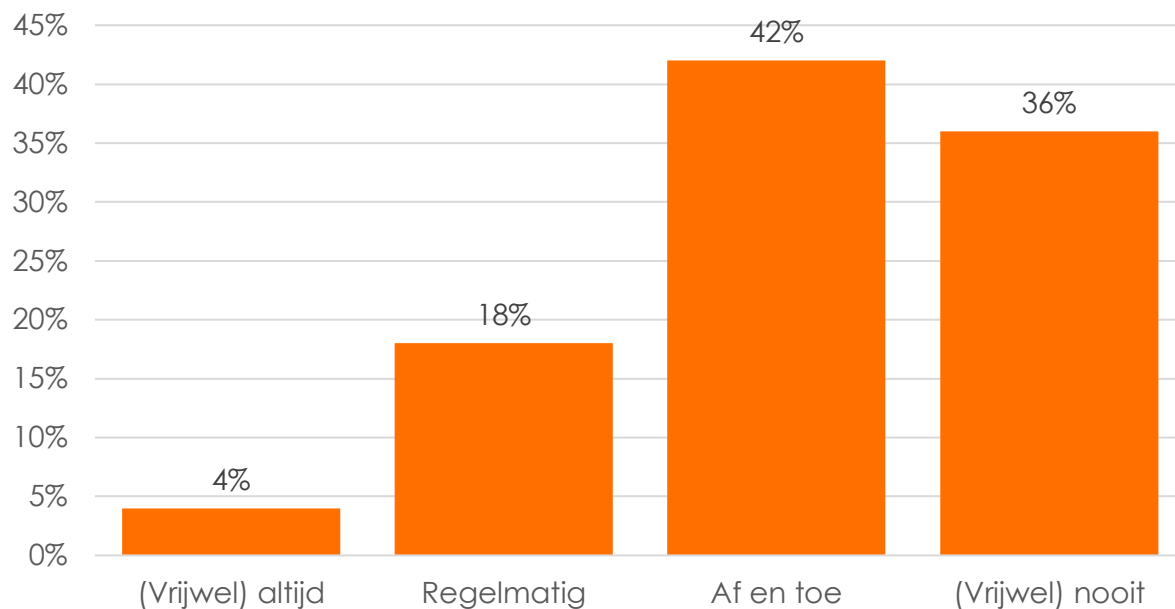
Basis sloepvaarders: n=1.122  
Bron: Watersportonderzoek 2021 | hoofdonderzoek



# Ervaren drukte op het water

Een ruime meerderheid van de sloepvaarders geeft aan vrijwel nooit of slechts af en toe drukte te ervaren tijdens het varen. Eén op de vijf sloepvaarders geeft aan regelmatig tot vaak last te hebben van drukte tijdens het varen.

Hoe vaak is er last van drukte tijdens het varen met een sloep



Basis sloepvaarders: n=1.122  
Bron: Watersportonderzoek 2021 | hoofdonderzoek

- Als u terugdenkt aan alle keren dat u de afgelopen 12 maanden aan het (varen met een sloep was in Nederland, heeft u wel eens last gehad van drukte op/in het water?

## 5. Beoordeling en aantrekkelijkheid watersportgebieden



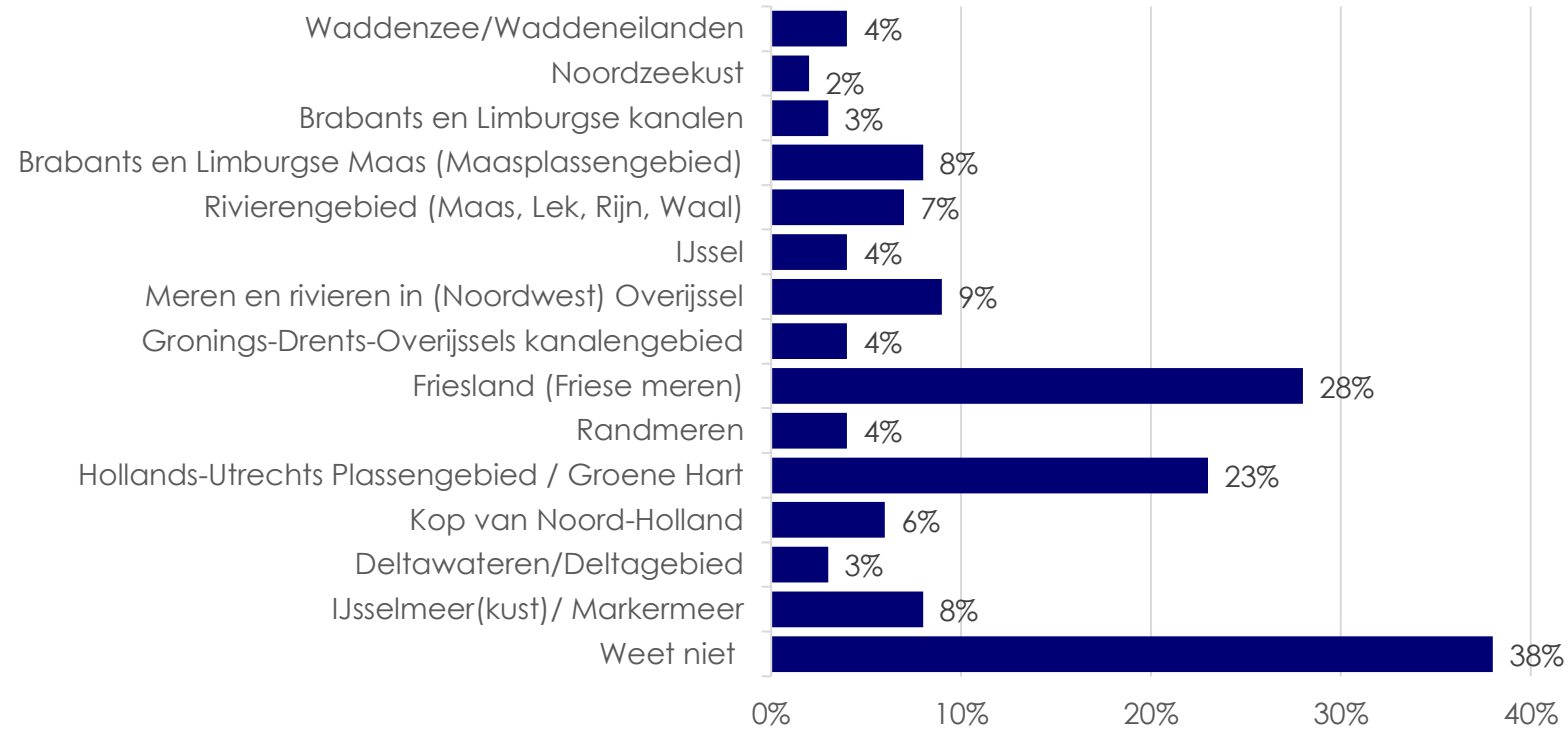
© Watersnoodplaat Nederland



# Aantrekkelijkheid watersportgebieden



Het meest aantrekkelijke watersportgebied voor sloepvaarders is Friesland (Friese meren). Daarnaast wordt het Hollands-Utrechts plassengebied / Groene Hart ook als aantrekkelijk beschouwd. Een relatief groot aandeel sloepvaarders heeft geen voorkeur / weet het niet.



• Welk van de onderstaande watersportgebieden vindt u het meest aantrekkelijk als het gaat om varen met een sloep?

Basis sloepvaarders: n=1.122  
Bron: Watersportonderzoek 2021 | hoofdonderzoek

# Waardering watersportgebieden \*)

Friesland (Friese meren) krijgt de hoogste scores op de diverse aspecten.



Watersportgebied	Mogelijkheden om te varen/zeilen	Sfeer op het water aan de wal	Aanwezigheid watersportvoorzieningen
Waddenzee/Waddeneilanden	*	*	*
Noordzeekust	*	*	*
IJsselmeer/ Markermeer	7,8	7,6	7,1
Deltawateren/Deltagebied	6,7	6,9	7,0
Hollands-Utrechts Plassengebied / Groene Hart	7,6	7,6	7,3
Randmeren	7,0	7,7	6,5
Friesland (Friese meren)	8,0	7,9	7,6
Gronings-Drents-Overijssels kanalengebied	7,5	7,5	7,2
Meren en rivieren in (Noordwest) Overijssel	7,5	7,6	6,9
IJssel	6,7	6,8	6,5
Rivierengebied (Maas, Lek, Rijn, Waal)	6,9	7,2	7,0
Brabants en Limburgse Maas (Maasplassengebied)	7,4	7,6	6,9
Brabants en Limburgse kanalen	7,2	7,4	6,7
Kop van Noord-Holland	6,2	6,3	6,0
<b>Gemiddelde alle onderzochte gebieden</b>	<b>7,5</b>	<b>7,5</b>	<b>7,1</b>

\*) Alleen watersportgebieden met meer dan 20 waarnemingen zijn in het overzicht opgenomen. De waardering voor de verschillende aspecten wordt als een gemiddeld rapportcijfer van 1 tot 10 weergegeven, waarbij een 1 staat voor zeer slecht en 10 voor uitstekend.

Basis sloepvaarders: n=1.122

Bron: Watersportonderzoek 2021 | hoofdonderzoek

- Wat vindt u over het algemeen van de volgende aspecten om te varen met een sloep in <.....>?

# Waardering watersportgebieden\*)

Meren en rivieren in (Noordwest) Overijssel krijgen de hoogste score op aanwezigheid natuur / aantrekkelijk landschap. Friesland (Friese meren) op recreatiemogelijkheden aan de wal.



Watersportgebied	Aanwezigheid natuur / aantrekkelijk landschap	Recreatiemogelijkheden aan de wal
Waddenzee/Waddeneilanden	*	*
Noordzeekust	*	*
IJsselmeer/ Markermeer	8,1	7,3
Deltawateren/Deltagebied	7,2	7,2
Hollands-Utrechts Plassengebied / Groene Hart	8,2	7,4
Randmeren	8,2	7,0
Friesland (Friese meren)	8,1	7,5
Gronings-Drents-Overijssels kanalengebied	8,1	7,4
Meren en rivieren in (Noordwest) Overijssel	8,7	7,4
IJssel	7,5	5,7
Rivierengebied (Maas, Lek, Rijn, Waal)	7,8	7,2
Brabants en Limburgse Maas (Maasplassengebied)	7,9	7,2
Brabants en Limburgse kanalen	7,6	7,1
Kop van Noord-Holland	8,5	6,0
<b>Gemiddelde alle onderzochte gebieden</b>	<b>8,1</b>	<b>7,2</b>

\*) Alleen watersportgebieden met meer dan 20 waarnemingen zijn in het overzicht opgenomen. De waardering voor de verschillende aspecten wordt als een gemiddeld rapportcijfer van 1 tot 10 weergegeven, waarbij een 1 staat voor zeer slecht en 10 voor uitstekend.

Basis sloepvaarders: n=1.122

Bron: Watersportonderzoek 2021 | hoofdonderzoek

- Wat vindt u over het algemeen van de volgende aspecten om te varen met een sloep in <.....>?



# Waardering watersportgebieden\*)

Het IJsselmeer/Markermeer wordt van alle gebieden het beste beoordeeld wat betreft prijs/kwaliteitsverhouding. Friesland (Friese meren) op het aspect bereikbaarheid.



Watersportgebied	Goede prijs/kwaliteit verhouding	Bereikbaarheid watersportgebied
Waddenzee/Waddeneilanden	*	*
Noordzeekust	*	*
IJsselmeer/ Markermeer	7,8	7,3
Deltawateren/Deltagebied	7,0	7,1
Hollands-Utrechts Plassengebied / Groene Hart	7,1	7,5
Randmeren	7,6	6,9
Friesland (Friese meren)	7,6	7,6
Gronings-Drents-Overijssels kanalengebied	7,6	7,2
Meren en rivieren in (Noordwest) Overijssel	7,5	7,4
IJssel	6,8	6,8
Rivierengebied (Maas, Lek, Rijn, Waal)	6,9	7,1
Brabants en Limburgse Maas (Maasplassengebied)	7,3	7,5
Brabants en Limburgse kanalen	7,3	7,2
Kop van Noord-Holland	5,6	6,2
<b>Gemiddelde alle onderzochte gebieden</b>	<b>7,2</b>	<b>7,3</b>

\*) Alleen watersportgebieden met meer dan 20 waarnemingen zijn in het overzicht opgenomen. De waardering voor de verschillende aspecten wordt als een gemiddeld rapportcijfer van 1 tot 10 weergegeven, waarbij een 1 staat voor zeer slecht en 10 voor uitstekend.

Basis sloepvaarders: n=1.122

Bron: Watersportonderzoek 2021 | hoofdonderzoek

- Wat vindt u over het algemeen van de volgende aspecten om te varen met een sloep in <.....>?



## 6. Sloepvaren tijdens vakanties



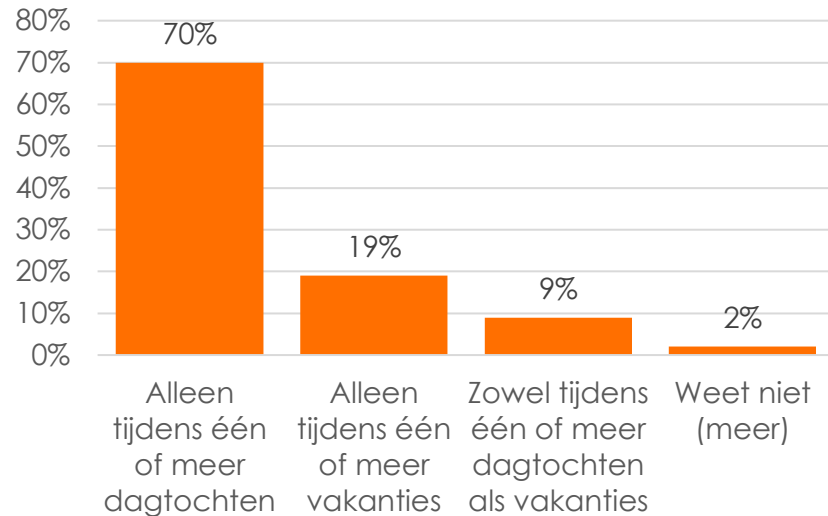
© Waterrecreatie Nederland

# Vakantie of dagtocht

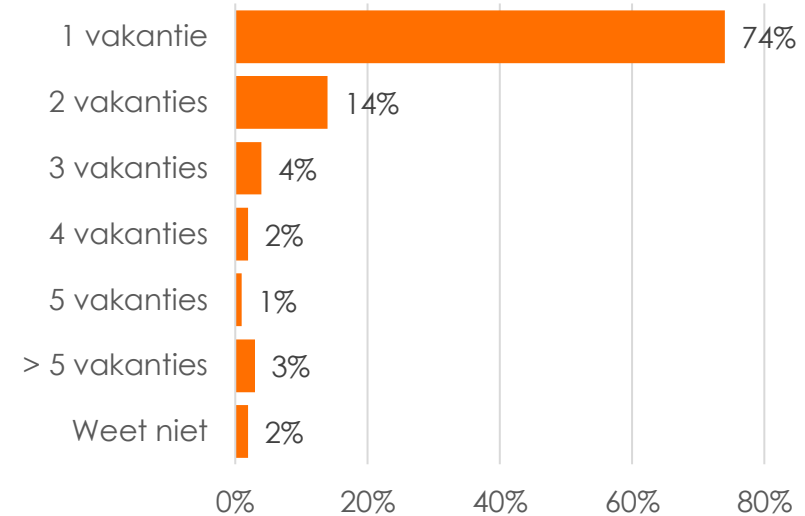


Het merendeel van de sloepvaarders geeft aan de afgelopen 12 maanden één of meerdere dagtochten met de sloep te hebben ondernomen. Bijna 30% heeft (ook) tijdens één of meer vakanties in een sloep gevaren. Veelal ging het daarbij om één of twee vakanties.

Vakantie of dagtocht



Hoeveel vakanties bent u gaan varen met een sloep in Nederland de afgelopen 12 maanden



Basis sloepvaarders

Grafiek links | alle sloepvaarders | n=1.122

Grafiek rechts | vakanties waarbij met sloep is gevaren | n=272

Bron: Watersportonderzoek 2021 | hoofdonderzoek

- Heeft u varen met een sloep de afgelopen 12 maanden in Nederland tijdens een dagtocht beoefend, tijdens een vakantie of tijdens beide?
- Hoeveel vakanties waarbij u bent gaan varen met een sloep heeft u in de afgelopen 12 maanden in Nederland ondernomen?

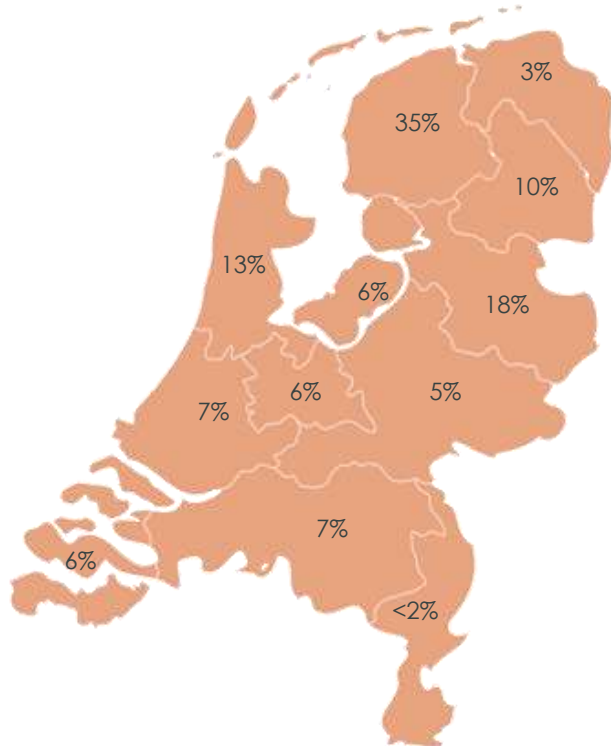


# Bezochte provincies

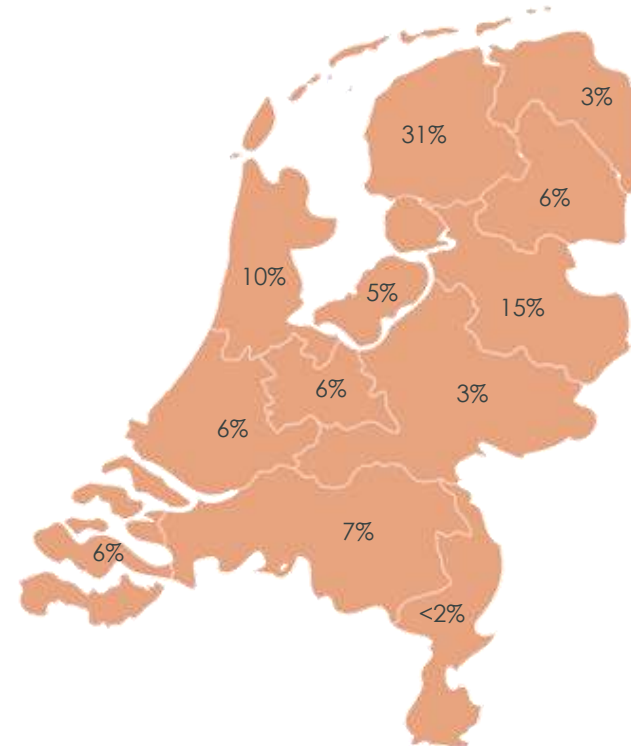


Friesland is het vaakst bezocht tijdens vakanties waarin met een sloep is gevaren (35%); op ruime afstand gevolgd door Overijssel (18%) en Noord-Holland (13%). In deze drie provincies zijn ook de meest dagen op het water doorgebracht tijdens deze vakanties.

Provincies die zijn bezocht tijdens laatste vakantie waarin met een sloep is gevaren in Nederland



Provincie waar de meeste dagen zijn doorgebracht tijdens laatste vakantie waarin met een sloep is gevaren in Nederland



- Welke provincie(s) heeft u tijdens uw laatste vaar- of zeilvakantie in Nederland bezocht?
- In welke van deze provincies heeft u, tijdens deze laatste vaar- of zeilvakantie, de meeste dagen doorgebracht?

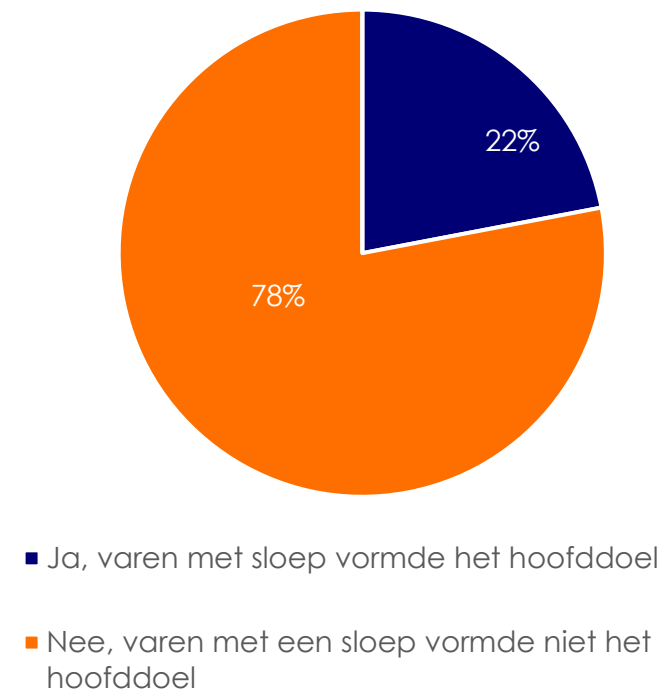
Basis vakanties waarbij met sloep is gevaren: n=272  
Bron: Watersportonderzoek 2021 | hoofdonderzoek

# Hoofdoel van vakantie en gebruik vaarroutes

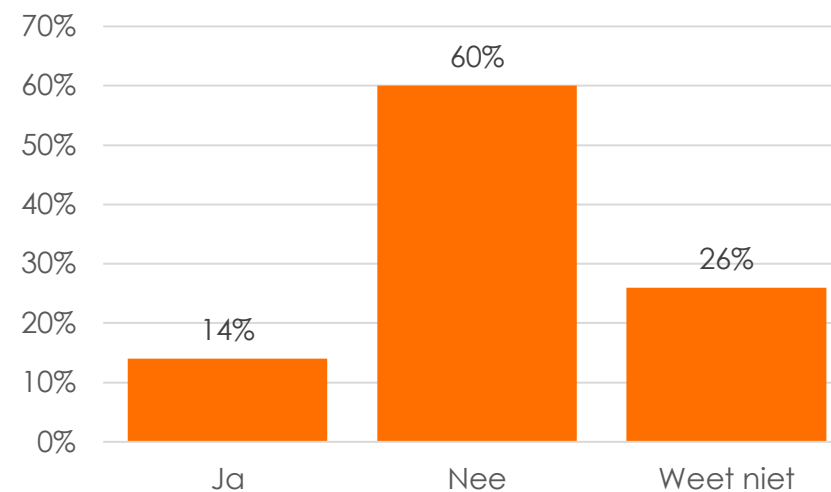


Sloepvaren tijdens de vakantie vormde veelal niet het hoofddoel van de vakantie. Bij het maken van sloeptochten tijdens vakanties wordt in de meeste gevallen geen gebruik gemaakt van thematische of toeristische vaarroutes.

Varen met sloep als hoofddoel van vakantie



Gebruik van thematische/toeristische vaarroutes tijdens laatste vakantie waarin met sloep is gevaren in Nederland



- Vormde varen met sloep) het hoofddoel van (een van) uw vakantie (s) in Nederland?
- Heeft u tijdens deze vaar- of zeilvakantie gebruik gemaakt van bestaande (thematische/toeristische) vaarroutes?

Basis vakanties waarbij met sloep is gevaren: n=272  
Bron: Watersportonderzoek 2021 | hoofdonderzoek

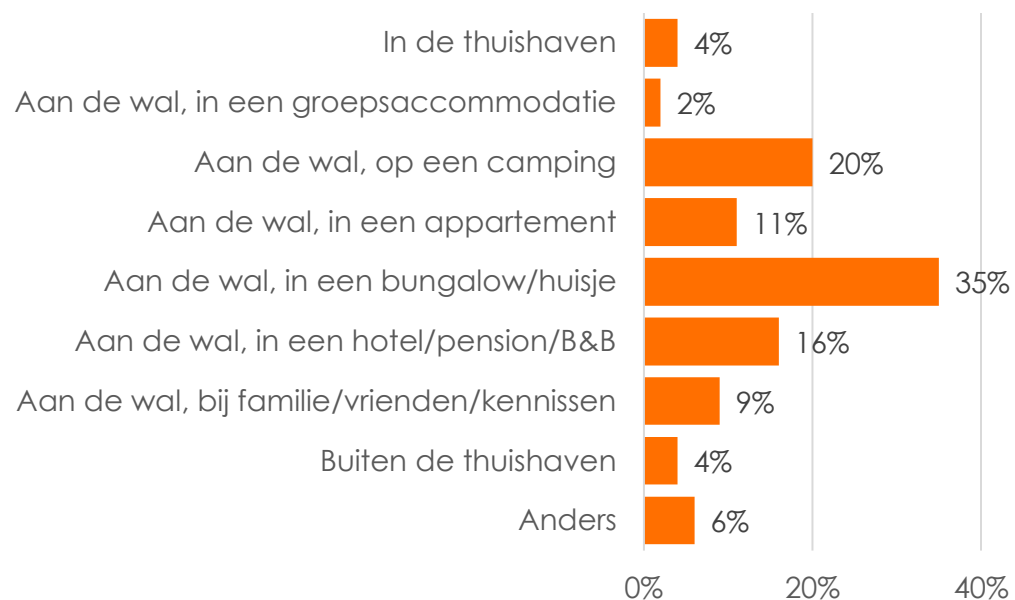


## Locatie overnachting en duur vaarvakantie

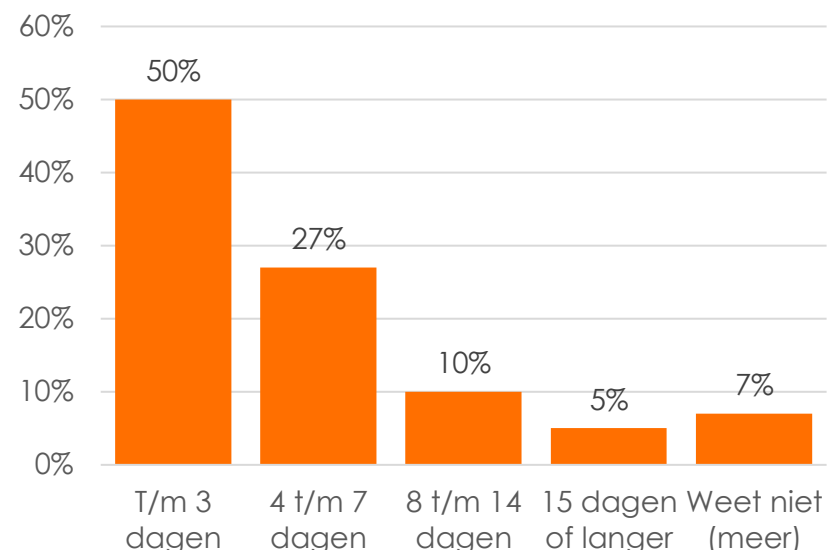
Tijdens vakanties waarin met een sloep is gevaren wordt vooral in een bungalow/huisje of op een camping verbleven. Vakanties, waarin is sloepgevaaren, duren in de helft van de gevallen maximaal 3 dagen.



Overnachting tijdens vakantie waarin met sloep is gevaren



Hoeveel dagen van huis tijdens laatste vakantie waarin met sloep is gevaren in Nederland



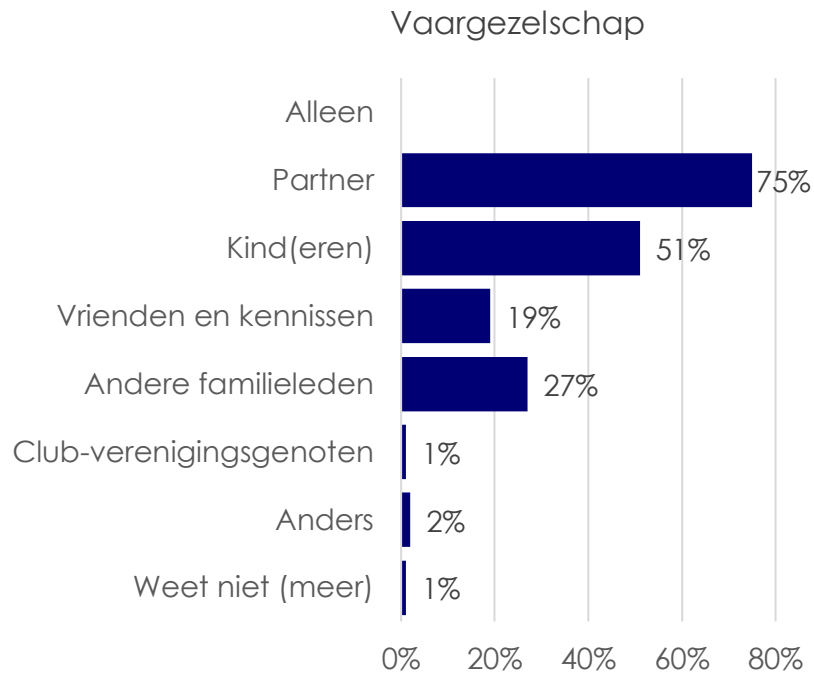
- Waar heeft u overnacht tijdens uw laatste vaar- of zeilvakantie in Nederland?
- Hoeveel dagen was u in totaal van huis tijdens uw laatste vaar- of zeilvakantie in Nederland?

Basis vakanties waarbij met sloep is gevaren: n=272  
Bron: Watersportonderzoek 2021 | hoofdonderzoek

# Vaargezelschap en activiteiten tijdens vaarvakantie



Vakanties waarin is sloep gevaren worden voornamelijk met de partner en/of kinderen ondernomen. Meest ondernomen activiteiten tijdens de vakantie zijn zonnen, bezoek aan horeca, bezoek stad/dorp en zwemmen.



- Wie maakte er tijdens de laatste vaarvakantie in Nederland deel uit van het vaargezelschap?
- Welke van de onderstaande activiteiten heeft u ondernomen tijdens uw laatste vaar- of zeilvakantie in Nederland?

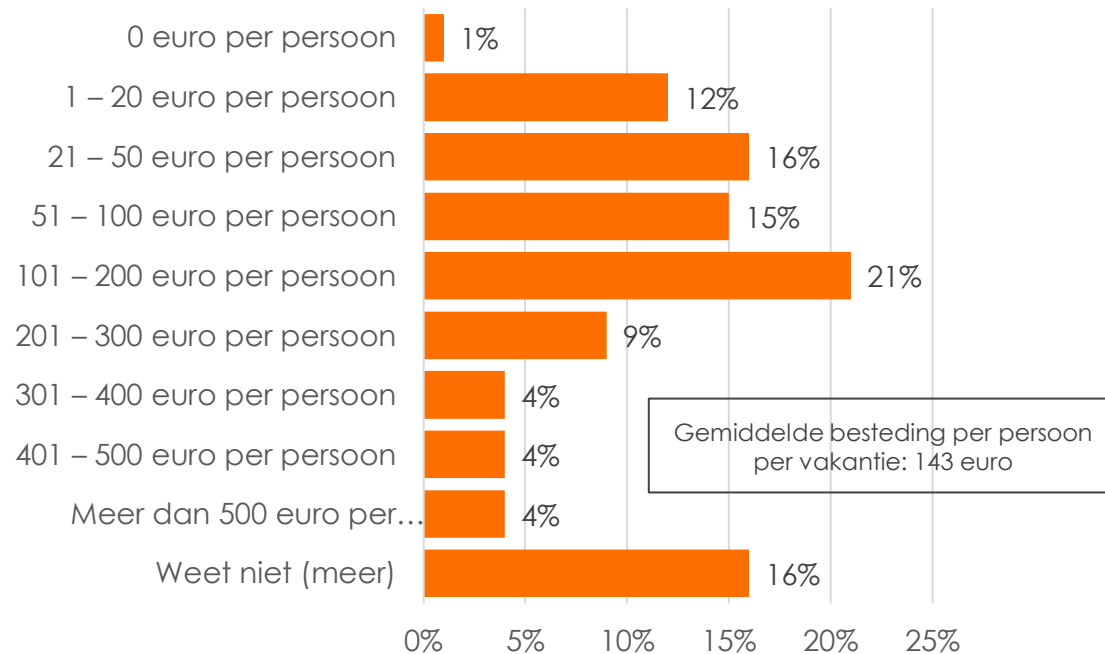
Basis vakanties waarbij met sloep is gevaren: n=272  
Bron: Watersportonderzoek 2021 | hoofdonderzoek



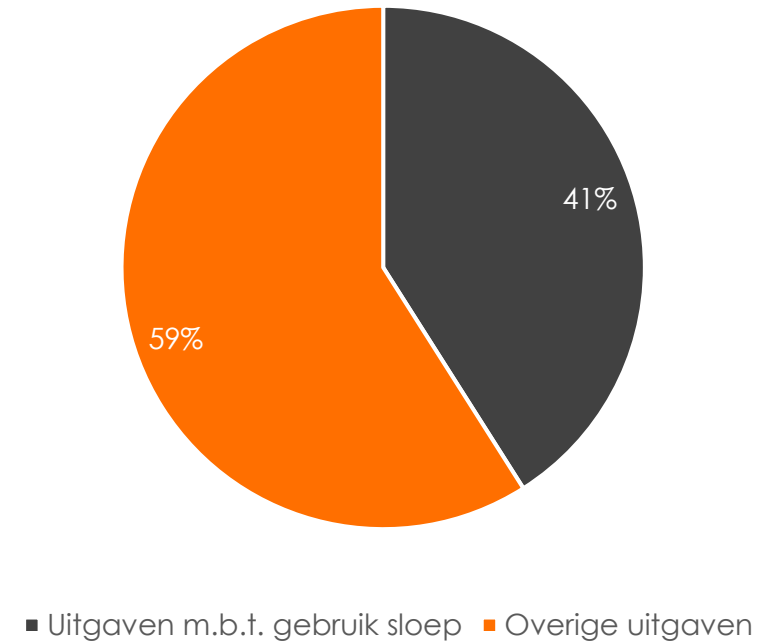
# Bestedingen vaarvakantie met sloep

Tijdens vakanties waarin met een sloep wordt gevaren, wordt gemiddeld per persoon zo'n 143 euro uitgegeven. Bijna 60% van deze uitgaven is aan andere zaken dan het gebruik van de sloep.

Geld uitgeven per persoon op vakantie



Verdeling uitgaven tijdens vaarvakantie



- Hoeveel geld heeft u in totaal **per persoon** uitgegeven tijdens uw **laatste vaar- of zeilvakantie** in Nederland? Het gaat ons niet alleen om de kosten die gemoeid zijn met <.....> zelf (zoals brandstof, brug-, sluis- en havengelden), maar ook alles dat u eventueel nog tijdens de vakantie uitgegeven heeft, bijvoorbeeld aan recreatie, eten en drinken, boodschappen, in de horeca of in supermarkten en andere winkels. Mocht het van toepassing zijn, denkt u dan ook aan de huur en reiskosten naar de boot.
- Kunt u aangeven welk percentage u van dit totale bedrag per persoon voor uw **laatste vaar- of zeilvakantie** in Nederland heeft besteed aan onderstaande categorieën?

Basis vakanties waarbij met sloep is gevaren: n=272  
Bron: Watersportonderzoek 2021 | hoofdonderzoek



## 7. Vaardagtochten met sloep



© Waterrecreatie.Nederland

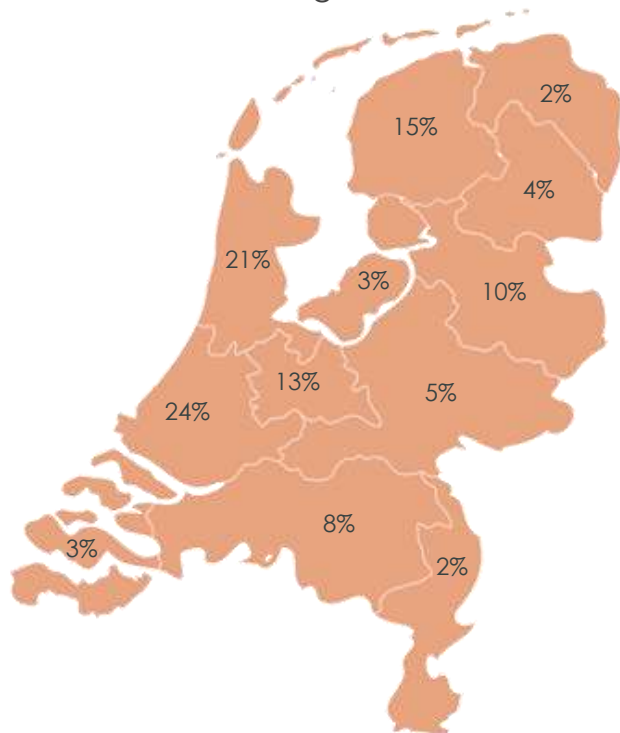


# Bezochte provincies

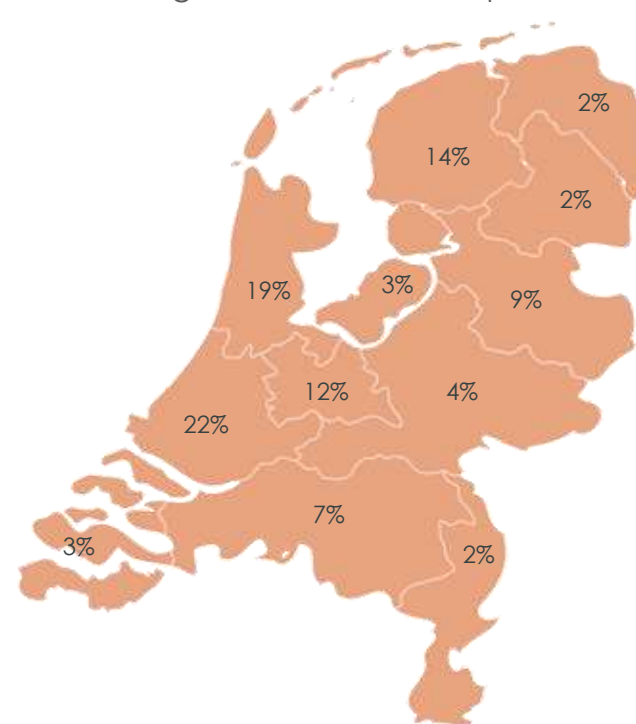
Vaardagtochten met een sloep worden vooral in de provincies Noord-Holland en Zuid-Holland ondernomen; op enige afstand gevolgd door Friesland, Utrecht en Overijssel.



Provincies die zijn bezocht tijdens laatste vaardagtocht in Nederland



Provincies waar de meeste tijd is doorgebracht tijdens laatste vaardagtocht met een sloep in Nederland



- Welke provincie(s) heeft u tijdens uw laatste vaar- of zeiltocht in Nederland bezocht?
- In welke van deze provincies heeft u, tijdens deze laatste vaartocht, de meeste tijd doorgebracht?

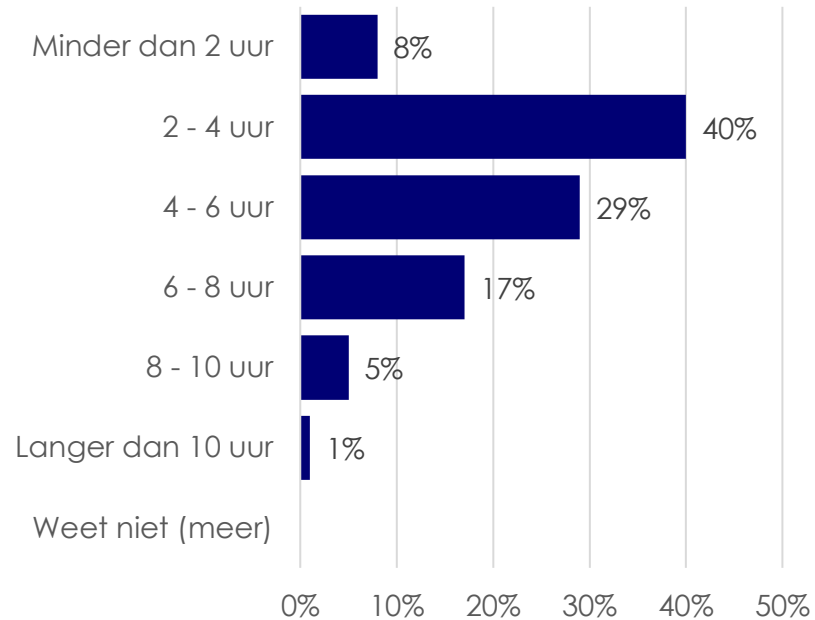
Basis vaardagtochten met sloep: n=921  
Bron: Watersportonderzoek 2021 | hoofdonderzoek

# Duur vaartocht en gebruik vaarroutes

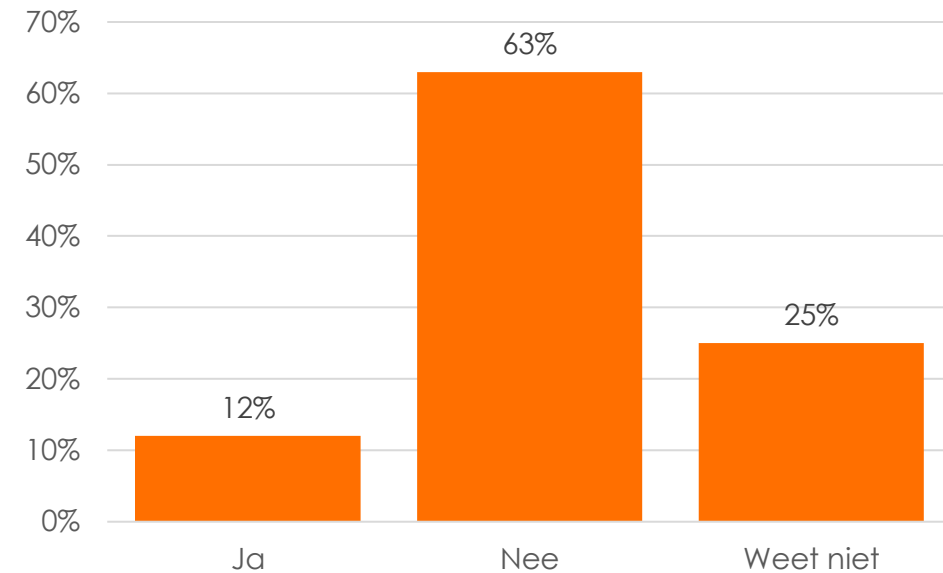


Zo'n 40% van de dagtochten met een sloep duurt zo'n 2 – 4 uur. Het merendeel van de sloepvaarders geeft aan tijdens vaardagtochten niet een thematische/toeristische vaarroute te volgen.

Duur van laatste vaardagtocht



Gebruik van thematische/toeristische vaarroutes tijdens laatste vaardagtocht in Nederland



- Hoe lang duurde uw laatste vaar- of zeiltocht in Nederland?
- Heeft u tijdens deze vaar- of zeiltocht gebruik gemaakt van bestaande (thematische/toeristische) vaarroutes?

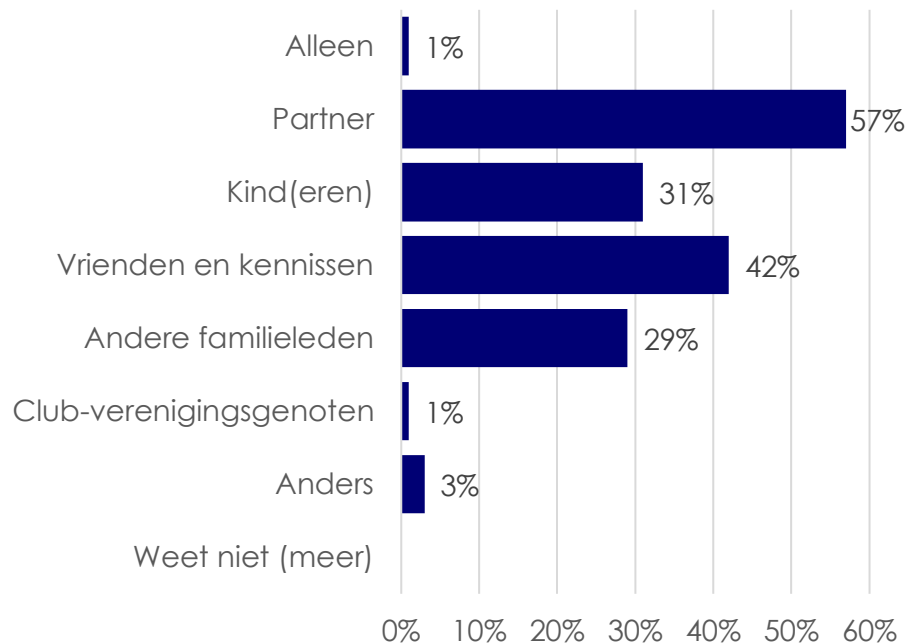
Basis vaardagtochten met sloep: n=921  
Bron: Watersportonderzoek 2021 | hoofdonderzoek

# Vaargezelschap en ondernomen activiteiten tijdens vaardagtocht

Vaardagtochten met een sloep worden voornamelijk met de partner of met vrienden en kennissen ondernomen. Belangrijkste activiteiten tijdens een vaardagtocht zijn zonnen, bezoek aan horeca en zwemmen.



Vaargezelschap



Activiteiten tijdens vaardagtocht



- Wie maakte er tijdens de laatste vaar- of zeiltocht in Nederland deel uit van het vaargezelschap?
- Welke van de onderstaande activiteiten heeft u ondernomen tijdens uw laatste vaar- of zeiltocht in Nederland?

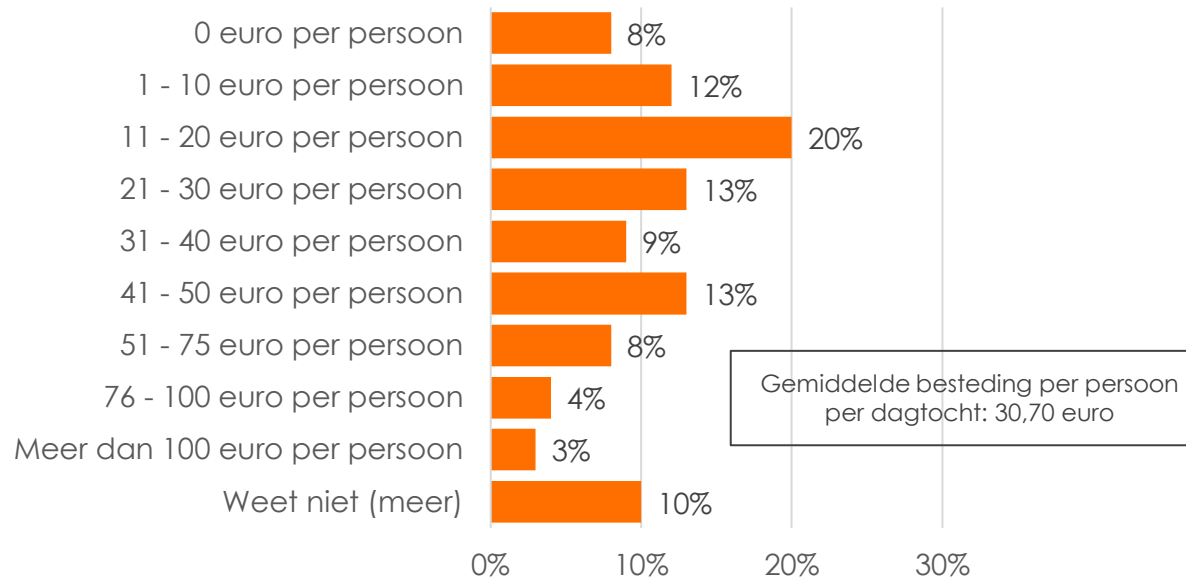
Basis vaardagtochten met sloep: n=921  
Bron: Watersportonderzoek 2021 | hoofdonderzoek

# Bestedingen vaardagtocht met sloep

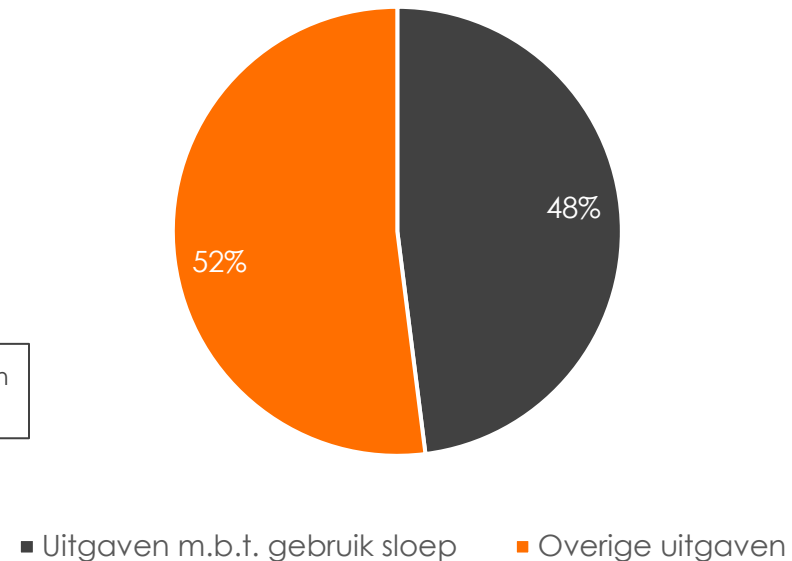


Per persoon wordt er gemiddeld 30,70 euro uitgegeven tijdens een vaardagtocht met een sloep. Ruim de helft van dit bedrag heeft betrekking op overige uitgaven.

Geld uitgeven per persoon tijdens laatste vaardagtocht



Verdeling uitgaven



- Hoeveel geld heeft u in totaal per persoon uitgegeven tijdens uw laatste vaartocht in Nederland? Het gaat ons niet alleen om de kosten die gemeoid zijn met <.....> zelf (zoals brandstof, brug-, sluis- en havengelden), maar ook alles dat u eventueel nog tijdens de vakantie uitgegeven heeft, bijvoorbeeld aan recreatie, eten en drinken, boodschappen, in de horeca of in supermarkten en andere winkels. Mocht het van toepassing zijn, denkt u dan ook aan de huur en reiskosten naar de boot.
- Kunt u aangeven welk percentage u van dit totale bedrag per persoon voor uw laatste vaar- of zeiltocht in Nederland heeft besteed aan onderstaande categorieën?

Basis vaardagtochten met sloep: n=921  
Bron: Watersportonderzoek 2021 | hoofdonderzoek



## 8. Informatiebronnen

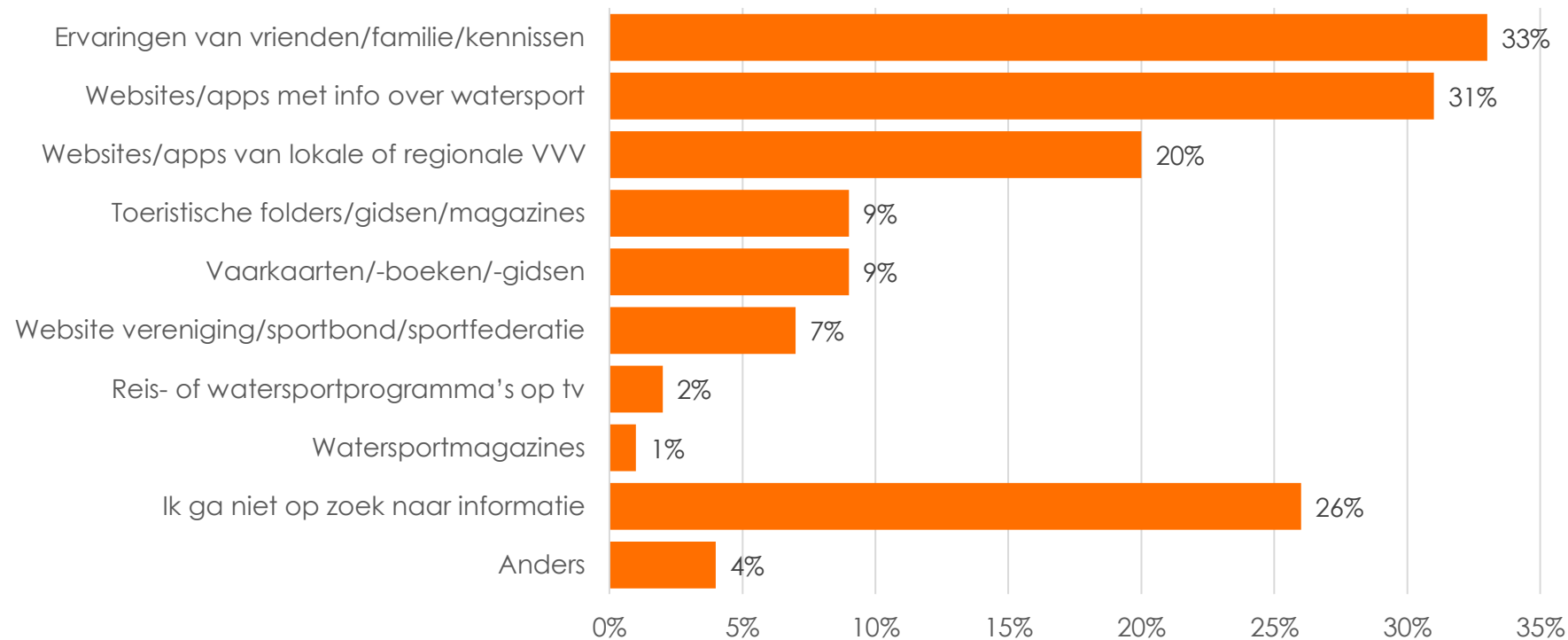


© Waterrecreatie Nederland



# Informatiebronnen

Ervaringen van vrienden of bekenden en websites/apps zijn de belangrijkste informatiebronnen bij sloepvaren (genoemd door ruim 30%). Websites/apps van lokale of regionale VVV volgen met 20%. Ruim een kwart van de sloepvaarders geeft aan vooraf geen informatie op te zoeken.



• Als u informatie zoekt om in Nederland te gaan varen met een sloep, welke informatiebronnen gebruikt u dan?

Basis sloepvaarders: n=1.122  
Bron: Watersportonderzoek 2021 | hoofdonderzoek

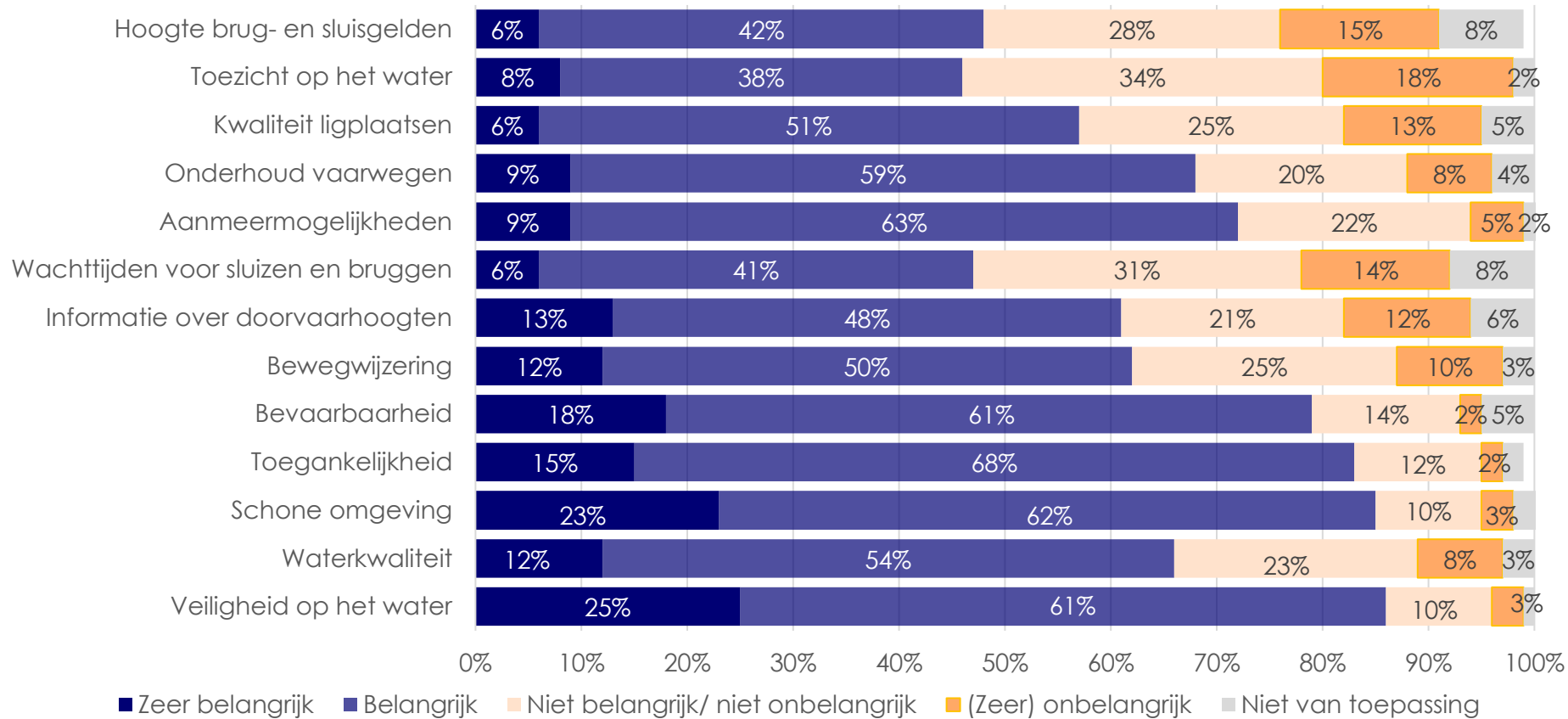
## 9. Belang aspecten en voorzieningen



© Waterrecreatie Nederland

# Belang van aspecten

Voor sloepvaarders zijn de aspecten veiligheid op het water, schone omgeving, toegankelijkheid, bevaarbaarheid en aanmeermogelijkheden het belangrijkste. Toezicht op het water, wachttijden voor sluisen en bruggen en hoogte van brug- en sluisgelden worden het minst belangrijk gevonden.



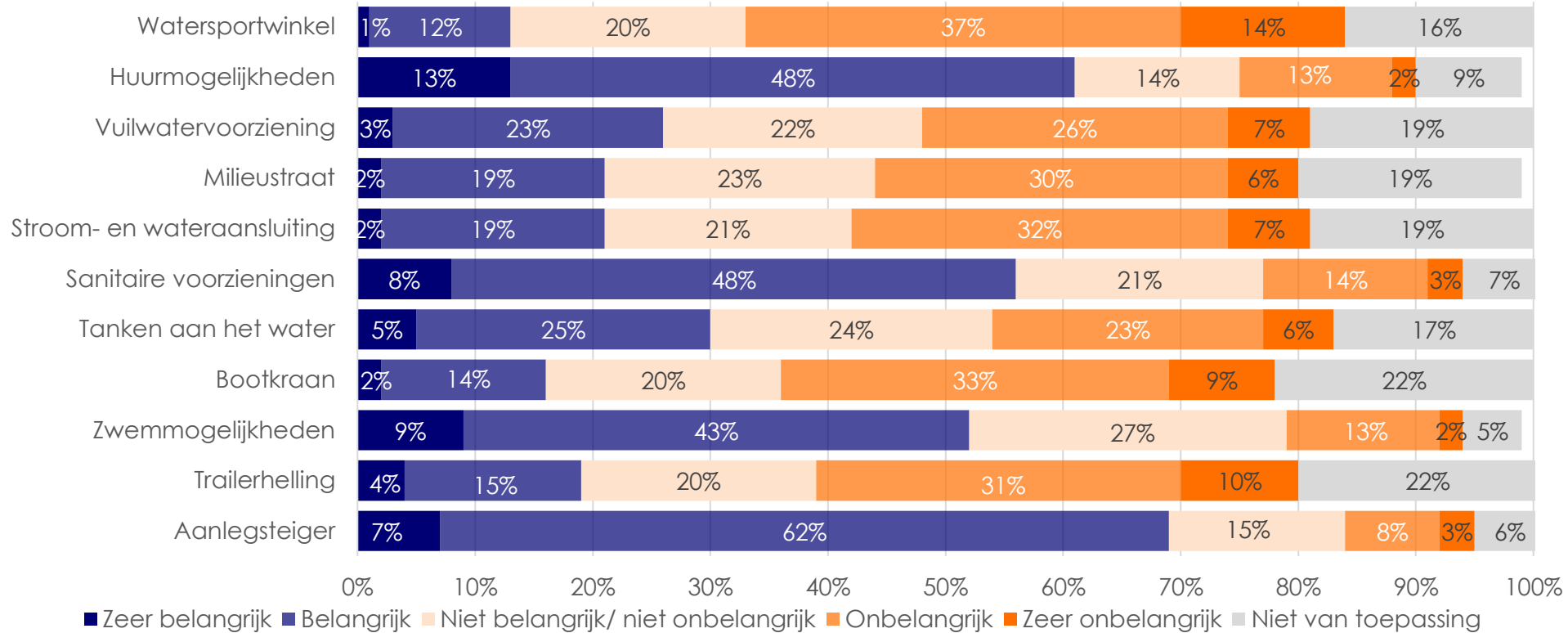
• Hoe belangrijk of onbelangrijk vindt u onderstaande aspecten wanneer u gaat varen met een sloep?

Basis sloepvaarders: n=1.122  
Bron: Watersportonderzoek 2021 | hoofdonderzoek



# Belangrijke voorzieningen

Belangrijkste voorzieningen als men gaat varen zijn huurvoorzieningen, aanlegsteigers en sanitaire voorzieningen. De aanwezigheid van een watersportwinkel, bootkraan of trailerhelling zijn relatief het minst belangrijk wanneer men met een sloep wil gaan varen.



• Hoe belangrijk vindt u de volgende voorzieningen als u gaat varen met een sloep?

Basis sloepvaarders: n=1.122  
Bron: Watersportonderzoek 2021 | hoofdonderzoek

# Belangrijke voorzieningen aan wal

Iets meer dan de helft van de sloepvaarders noemen een natuur- of recreatiegebied en horeca als meest belangrijke mogelijkheden/voorzieningen aan de wal. Parkeergelegenheden, aantrekkelijke dorpen/steden en een rust- of uitkijkplek volgen op enige afstand.



Welk van de volgende mogelijkheden/voorzieningen aan de wal vindt u het **meest belangrijk** als u gaat varen met een sloep?

Basis sloepvaarders: n=1.122  
Bron: Watersportonderzoek 2021 | hoofdonderzoek



# NBTC

Nederlands Bureau  
voor Toerisme &  
Congressen



WATERRECREATIE  
NEDERLAND