



# Watersportonderzoek

## Sportvissen

maart 2022

Colofon:

Dit rapport is tot stand gekomen door een samenwerking van Waterrecreatie Nederland en NBTC | Nederlands Bureau voor Toerisme & Congresen. De rapportage is mede mogelijk gemaakt door de volgende organisaties:



Overname van informatie uit deze rapportage is toegestaan, mits met de volgende bronvermelding: NBTC en Waterrecreatie NL, 2022, Watersportonderzoek 2021 en vermelding van de specifieke rapportage. Het is niet toegestaan cijfers uit dit onderzoek te bewerken, aan te passen en/of onder eigen naam (bron) te publiceren.

Voor zover fotografen niet expliciet zijn genoemd in de foto-credits, ligt het auteursrecht van het gebruikte fotomateriaal bij Waterrecreatie Nederland en de mediabank van NBTC.

©NBTC domein intell & insights, maart 2022

# Inhoudsopgave



Inleiding	4
Onderzoeksopzet	5
1. Profiel van Sportvissers	8
2. Gedrag van Sportvissers	12
3. Belang van aspecten en voorzieningen	23

# Inleiding

Nederland is een waterrijk land en biedt daarmee veel mogelijkheden voor het beoefenen van watersport. Jaarlijks wordt door vele honderdduizenden Nederlanders in en op het water gerecreëerd. Daarbij gaat het om allerlei vormen van watersport, variërend van varen tot suppen en duiken.

Actuele en gedetailleerde informatie over de vraagzijde van de watersportsector is slechts beperkt aanwezig. Om in deze lacune te voorzien zijn Waterrecreatie Nederland en NBTC gezamenlijk een onderzoek gestart onder beoefenaars van verschillende vormen van watersport in Nederland (Watersportonderzoek 2021). Voor Waterrecreatie Nederland geeft het onderzoek invulling aan de monitoringsopgave van de BRTN 2020 t/m 2025 voor wat betreft het onderdeel gebruikers. Het onderzoek is gefinancierd door het programmabudget monitoring derden, BRTN 2020 t/m 2025, aangevuld met bijdragen van een aantal andere partijen.

Het onderzoek brengt het profiel, motivatie, gedrag, wensen en voorkeuren van beoefenaars van watersport in Nederland in kaart. In het onderzoek worden de volgende watersportvormen onderscheiden: varen of zeilen (met kajuitboten, sloepen, open boten, e.d.), kanoën, roeien, surfen (kite-, golf- of windsurfen), waterskiën/wakeboarden, duiken, suppen en sportvissen. In dit rapport wordt ingegaan op de resultaten voor **Sportvissen**.



©Sportvisserij Nederland

# Onderzoeksopzet (1/2)

## Doelgroep

Het onderzoek is gehouden onder Nederlanders van 18 jaar en ouder, die in de periode van 1 december 2020 t/m 30 november 2021 één of meer vormen van watersport hebben beoefend. Deze beoefenaars zijn al dan niet in het bezit van watersportgoederen of –uitrustingen of hebben deze gehuurd, geleend of gebruikt bij een watersportvereniging.

## Onderzoekmethode

Het onderzoek is in december 2021 online uitgevoerd en bestond uit 2 fasen:

- 1 | Allereerst vond er een screening plaats waarbij respondenten werd gevraagd welke vormen van watersport men de afgelopen 12 maanden had beoefend, of men in het bezit is van een watersportgoed of –uitrusting en of men deze ook voor de uitoefening van de sport heeft gebruikt e.d..
- 2 | Onder respondenten die de afgelopen 12 maanden één of meer watersportvormen hadden beoefend vond aansluitend een vervolgonderzoek plaats. Daarbij is uitgebreid ingegaan op gedrag, wensen/ voorkeuren e.d. \*).

*\*) Bij de ontwikkeling van de vragenlijst is meegedacht door diverse betrokkenen/experts*



©Sportvisserij Nederland

# Onderzoeksopzet (2/2)


## Steekproefbron en –grootte

Bij de uitvoering van het veldwerk is net als in 2013 samengewerkt met onderzoeksbureau Kantar (voorheen TNS-NIPO). Het panel van Kantar (NIPObase) is zowel voor de screening als het vervolgonderzoek gebruikt. NIPObase is een database van respondenten die bereid zijn om aan onderzoek deel te nemen. De database bestaat momenteel uit ca. 100.000 personen die online benaderbaar zijn.

Aan de screening van het watersportonderzoek 2021 hebben in totaal netto 43.000 respondenten (representatief voor de Nederlandse bevolking van 18 jaar of ouder) deelgenomen; aan het vervolgonderzoek ruim 5.200.

Voor **Sportvissers** zijn in totaal netto **n=497** beoefenaars met een aanvullende vragenlijst ondervraagd\*). Doordat binnen deze steekproef soms wordt ingezoomd op subgroepen kan de vermelde 'n' per analyse verschillen.

*\*) Inherent aan steekproefonderzoek bevinden zich marges rond de gevonden uitkomsten. Deze hangen mede samen met de steekproefomvang. Over het algemeen geldt hoe groter de steekproef; hoe kleiner de marges.*



©Sportvisserij Nederland

# Onderzochte watersportvormen

Onderstaande vormen van watersport zijn opgenomen in het onderzoek:



Varen / zeilen met kajuitboten of open boten



Rapportage 1  
Kajuitboot  
(zeil/motor)

Rapportage 2  
Sloep

Rapportage 3  
Open motorboot

Rapportage 4  
Open zeilboot

Rapportage 5  
Speedboot/Jetski

Surfen (kite-, golf- of windsurfen)



Rapportage 6  
Surfers

Waaronder:  
Kitesurfers  
Golfsurfers  
Windsurfers

Roeien



Rapportage 7  
Roeiers

Kanoën / kajakken



Rapportage 8  
Kanovaarders/  
Kajakkers

Waterskiën/wakeboarden



Rapportage 9  
Waterskiërs &  
Wakeboarders

Duiken



Rapportage 10  
Duikers

Suppen



Rapportage 11  
Suppers

Sportvissen



Rapportage 12  
Sportvissers

## Leeswijzer

Na een algemene inleiding die de omvang van watersport onder de Nederlandse bevolking (18+) in eigen land schetst gaan deze rapportages in op profiel, bezit en gedrag. Dit gebeurt per watersportvorm afzonderlijk. Tot slot gaan we in op het imago van verschillende watersportgebieden en de wensen en voorkeuren van de watersportbeoefenaars.

# 1. Profiel van sportvissers

Aantal sportvissers: 425.000<sup>1\*</sup>



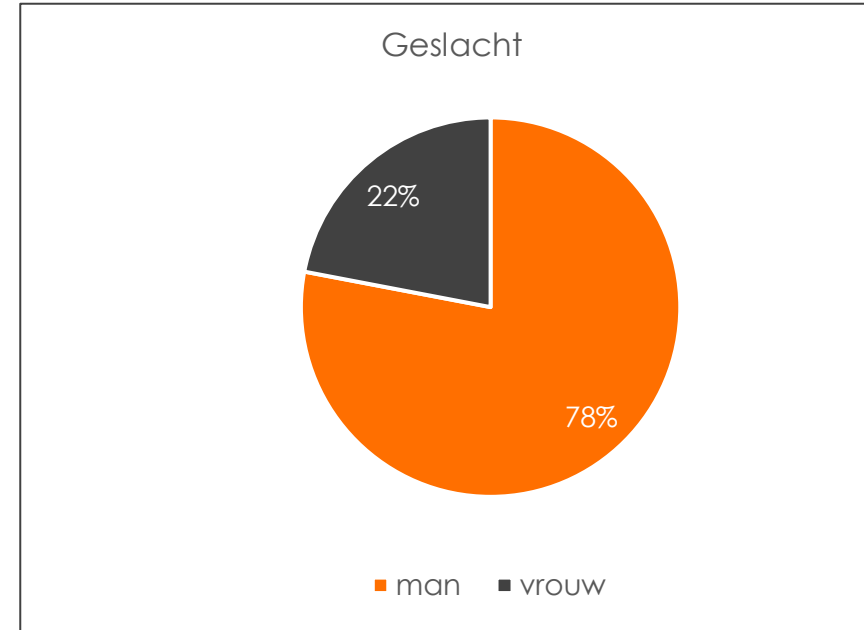
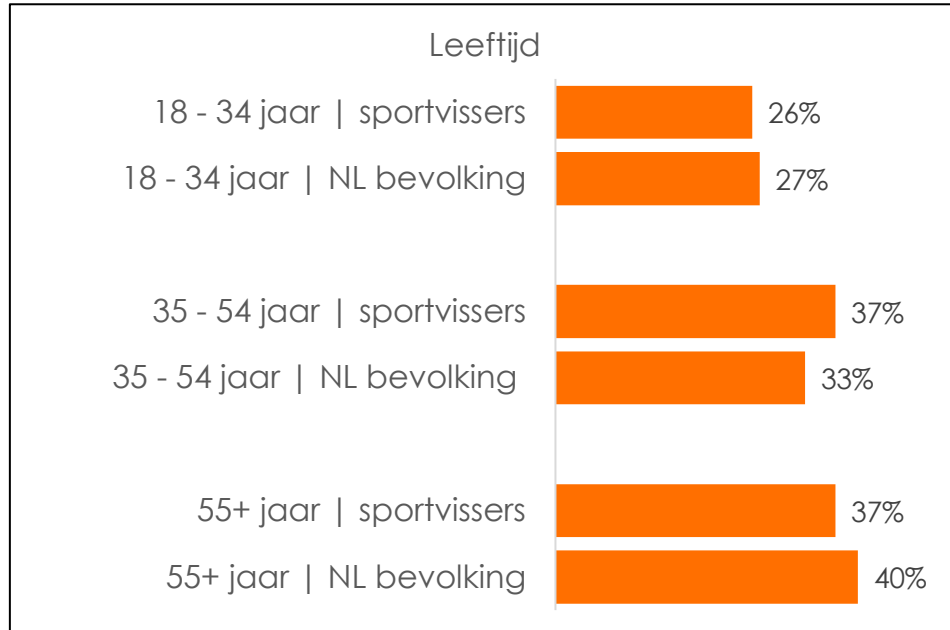
\* Het aantal Nederlanders dat volgens het Watersportonderzoek 2021 aan sportvissen doet, verschilt aanzienlijk met dat van een onderzoek dat Sportvisserij Nederland recent zelf heeft laten uitvoeren door onderzoeksbureau Kantar. Volgens dat laatstgenoemde onderzoek doen 1,3 miljoen Nederlanders van 18 jaar en ouder aan vissen. Als belangrijke verklaringen voor het verschil tussen beide onderzoeken kunnen worden genoemd de insteek van het onderzoek en de gehanteerde definitie (sportvissen vs. vissen).

<sup>1</sup> Voor meer toelichting bij het aantal sportvissers verwijzen we naar de overkoepelende rapportage van het Watersportonderzoek 2021



# Leeftijd en geslacht van sportvissers

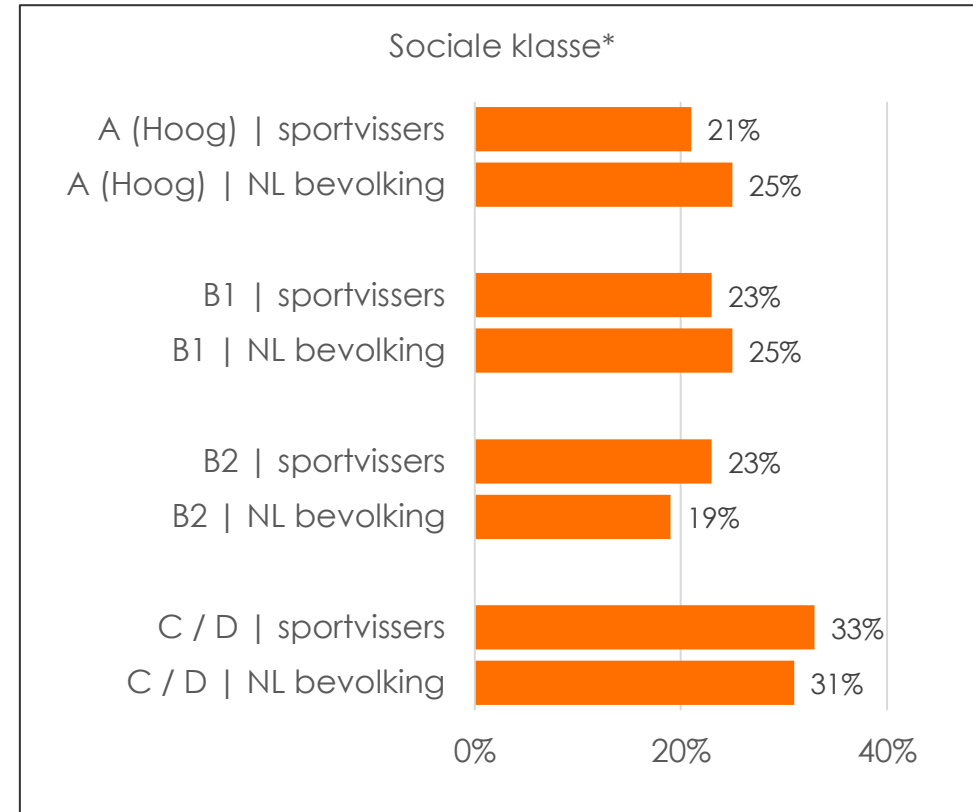
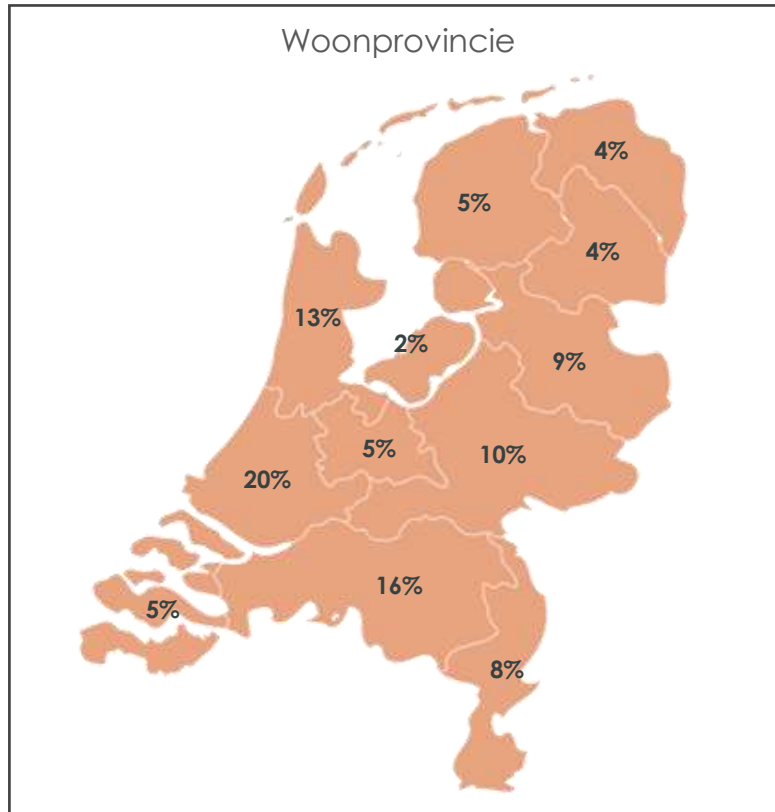
In de periode van december 2020 t/m november 2021 is door 425.000 Nederlanders van 18 jaar en ouder aan sportvissen gedaan. Alle leeftijdsgroepen doen aan sportvissen. Het is duidelijk meer een activiteit die door mannen (78%) dan door vrouwen (22%) wordt uitgeoefend.



Basis Sportvissers: n=1139  
Bron: Watersportonderzoek 2021 | screening  
Vergeleken met Nederlandse bevolking van 18 jaar en ouder

# Woonprovincie en sociale klasse van sportvissers

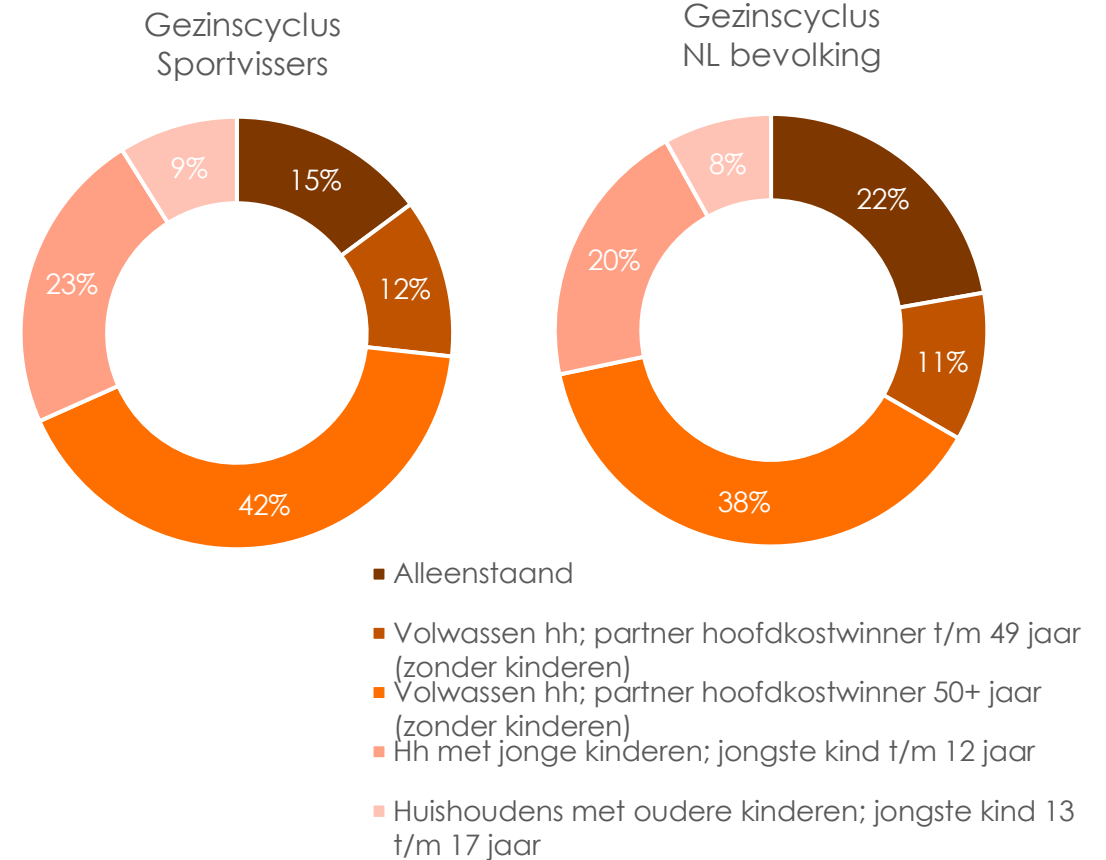
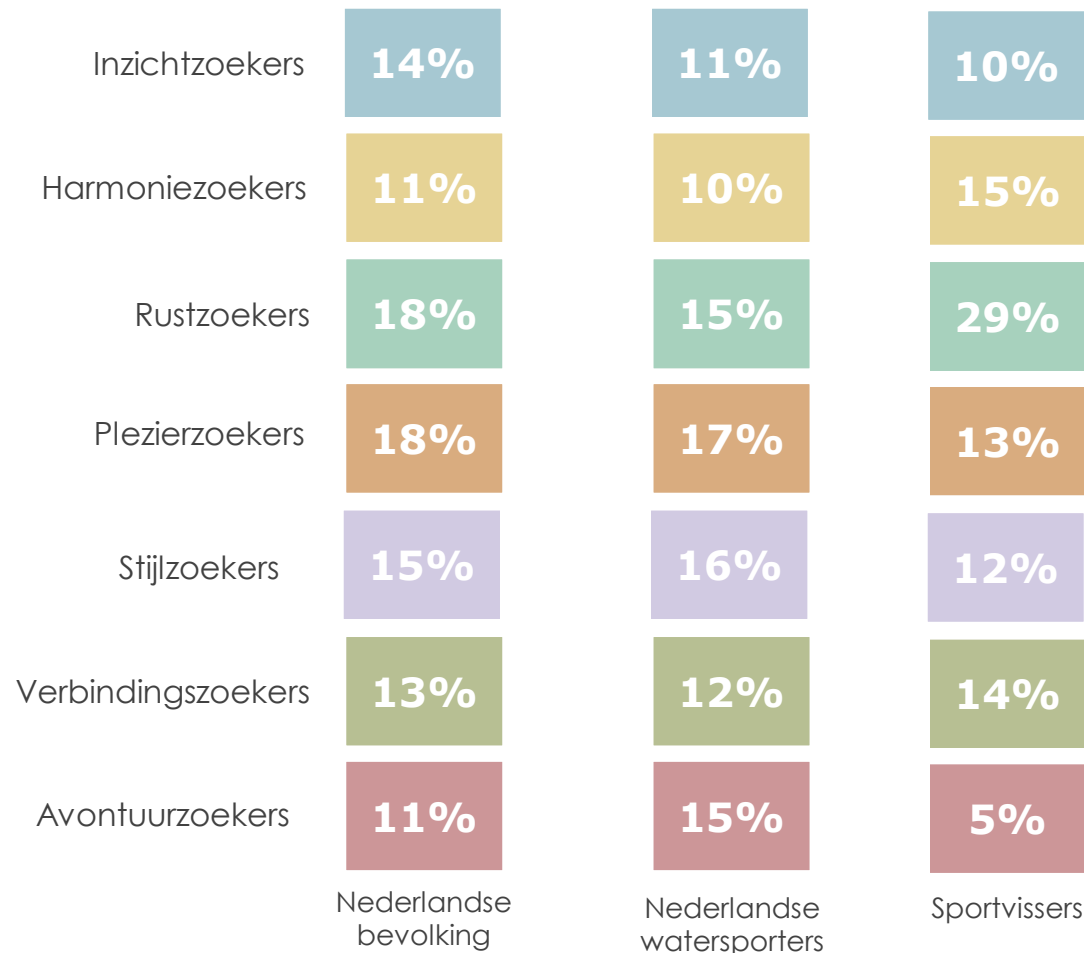
Sportvissen is voor alle sociale klassen: de verdeling over de klassen lijkt sterk op de verdeling over de klassen van de Nederlandse bevolking. Het is het meest populair onder inwoners van Zuid-Holland en Noord-Brabant.



Basis Sportvissers: n=1139  
Bron: Watersportonderzoek 2021 | screening  
Vergeleken met Nederlandse bevolking van 18 jaar en ouder

# Leefstijlprofiel en gezinscyclus van sportvissers

Sportvissers zijn met name Rustzoekers (29%). Als we kijken naar de gezinscyclus, dan zijn het met name personen uit een huishouden, boven de 50 jaar, zonder kinderen.



Basis Sportvissers: n=1139  
 Bron: Watersportonderzoek 2021 | screening  
 Vergeleken met Nederlandse bevolking van 18 jaar en ouder  
 Basis Leefstijlen n=497

## 2. Gedrag van sportvissers



©Michael Stalenhoef via Sportvisserij Nederland

# Belangrijkste redenen om te sportvissen



Sportvissen wordt echt gedaan om te ontspannen en je hoofd leeg te maken (voor driekwart is dat de belangrijkste reden). Voor een kwart gaat het ook om de gezelligheid, het samen met familie of vrienden optrekken. Daarnaast geldt voor twee op de tien vissers dat de kick die het geeft een belangrijke reden is. Ook het beleven van de elementen is voor twee op de tien een belangrijke reden.



• Wat zijn voor u de **twee belangrijkste redenen** om <sportvissen> te beoefenen?

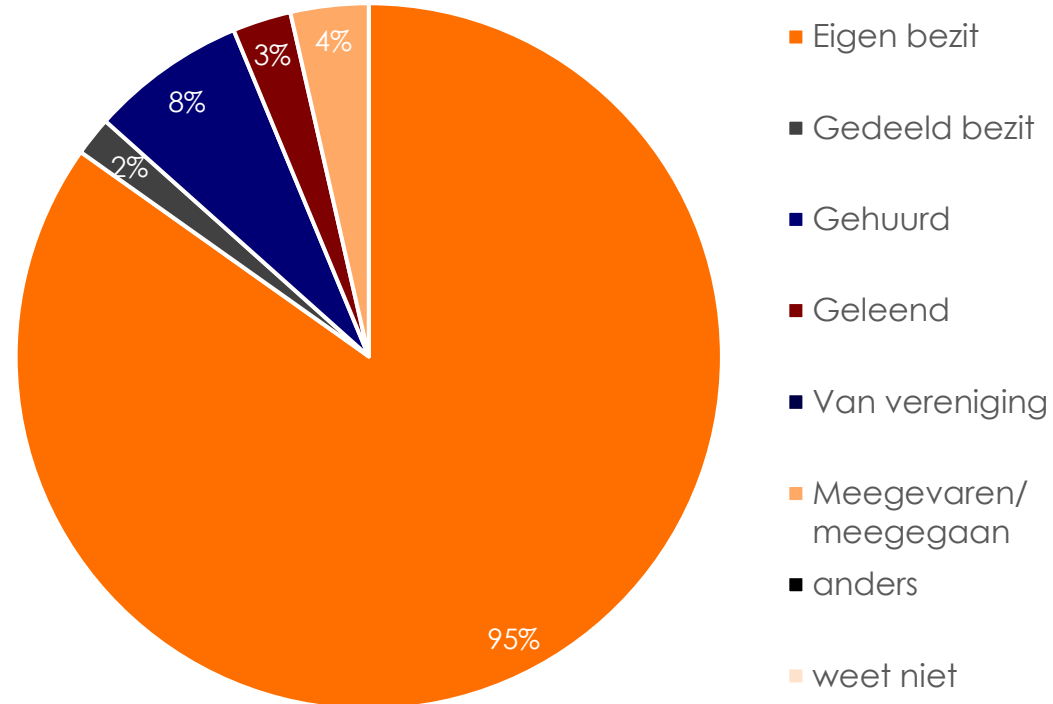
Basis: Sportvissers n=497  
Bron: Watersportonderzoek 2021 | hoofdonderzoek

# Eigen bezit/gehuurd/geleend van sportvissers

Bijna alle sportvissers gebruiken hun eigen materiaal.



Gebruik goederen/uitrusting van Sportvissers in afgelopen 12 maanden



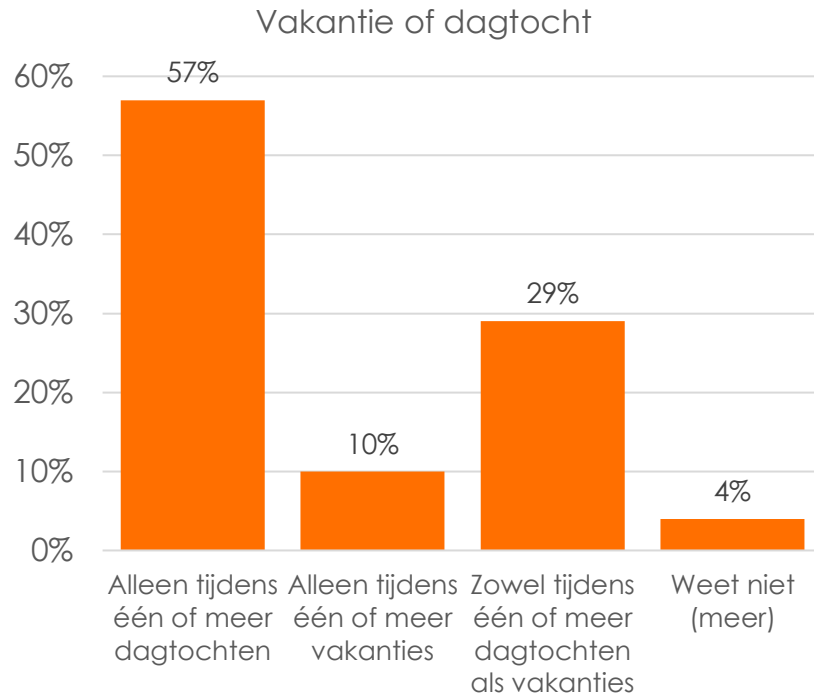
- Heeft u bij het <sportvissen> in de afgelopen 12 maanden in Nederland gebruik gemaakt van eigen goederen/uitrusting of iets gehuurd, geleend o.i.d.?

Basis Sportvissers: n=1139  
Bron: Watersportonderzoek 2021 | screening

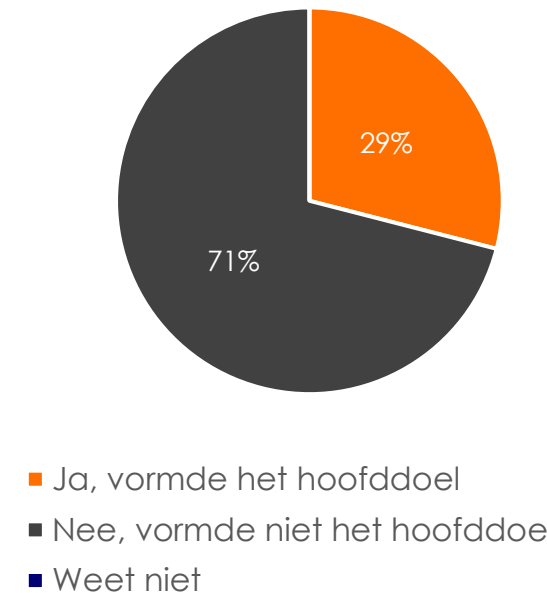


# Vakantie of dagtocht

Voor 57% van de sportvissers geldt dat ze het vissen alleen tijdens dagtochten doet. Eén op de tien vissers beoefent de activiteit alleen tijdens vakanties. Voor drie op de tien is het een bezigheid die zowel tijdens dagtochten als vakanties wordt gedaan. Voor drie op de tien sportvissers die tijdens vakanties hebben gevist, was het vissen het hoofddoel van de vakantie.



## Sportvissen als hoofddoel van vakantie



- Heeft u <sportvissen> de afgelopen 12 maanden in Nederland tijdens een dagtocht beoefend, tijdens een vakantie of tijdens beide?
- Vormde <sportvissen> het hoofddoel van (een van) uw vakantie(s) in Nederland?

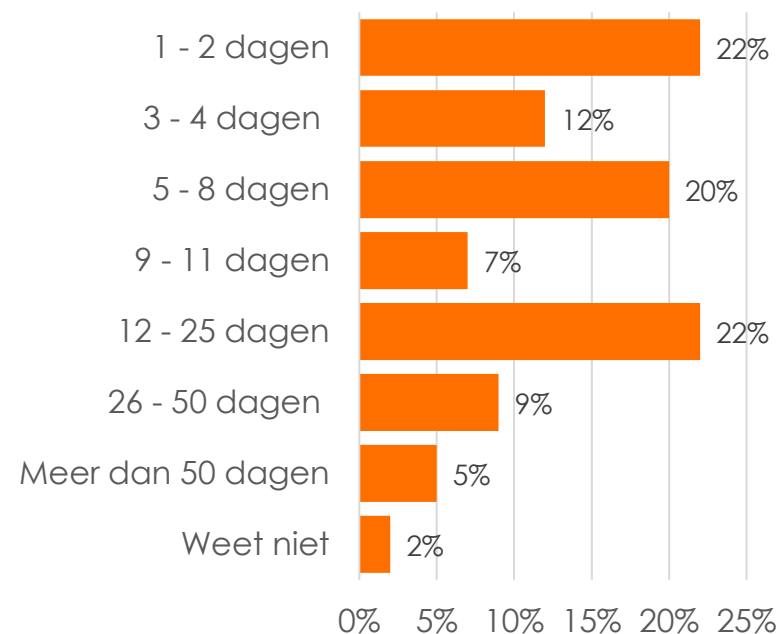
Basis grafiek links: Sportvissers n=497  
Basis grafiek rechts: Sportvissers tijdens vakantie n=180  
Bron: Watersportonderzoek 2021 | hoofdonderzoek

# Aantal dagen en welke maanden sportvissen beoefend

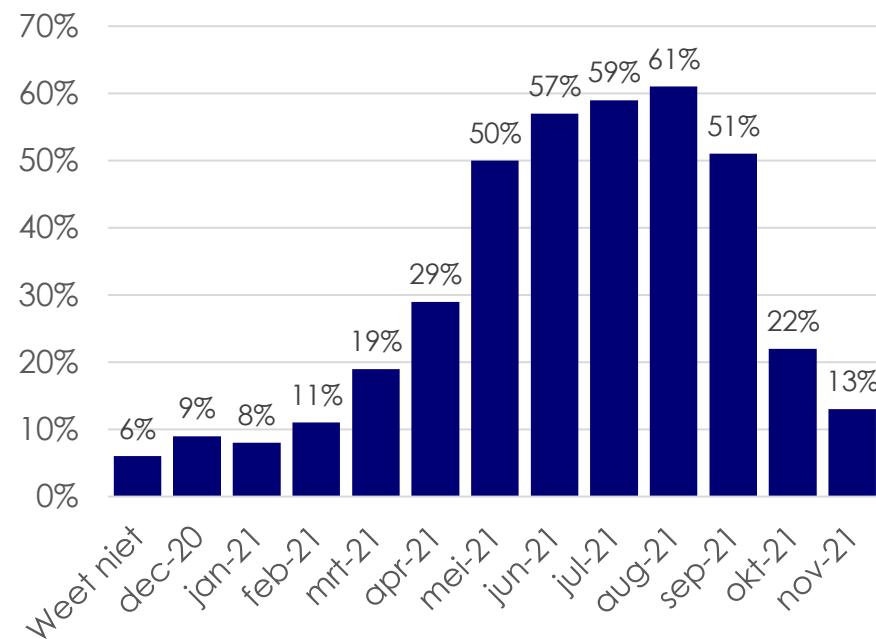


Het sportvissen is voor twee van de tien sportvissers meer een eenmalige bezigheid geweest: 1 of 2 keer is er door hen gevestig in de afgelopen 12 maanden. Voor vier op de tien sportvissers is het een activiteit die op meer regelmatige basis wordt gedaan: zij vissen 3 tot 11 dagen in het jaar. Drie op de tien zijn meer frequente vissers: zij vissen 12 tot 50 dagen in het jaar. 5% van de sportvissers behoort tot de meest frequente vissers: zij zijn meer dan 50 dagen per jaar met een hengel bij of op het water te vinden. Sportvissen wordt vooral in de maanden mei tot en met september gedaan. Ook in maart en oktober wordt echter regelmatig aan sportvissen gedaan.

Aantal dagen dat er is gevestig in Nederland de afgelopen 12 maanden



Welke maanden er is gevestig in Nederland de afgelopen 12 maanden



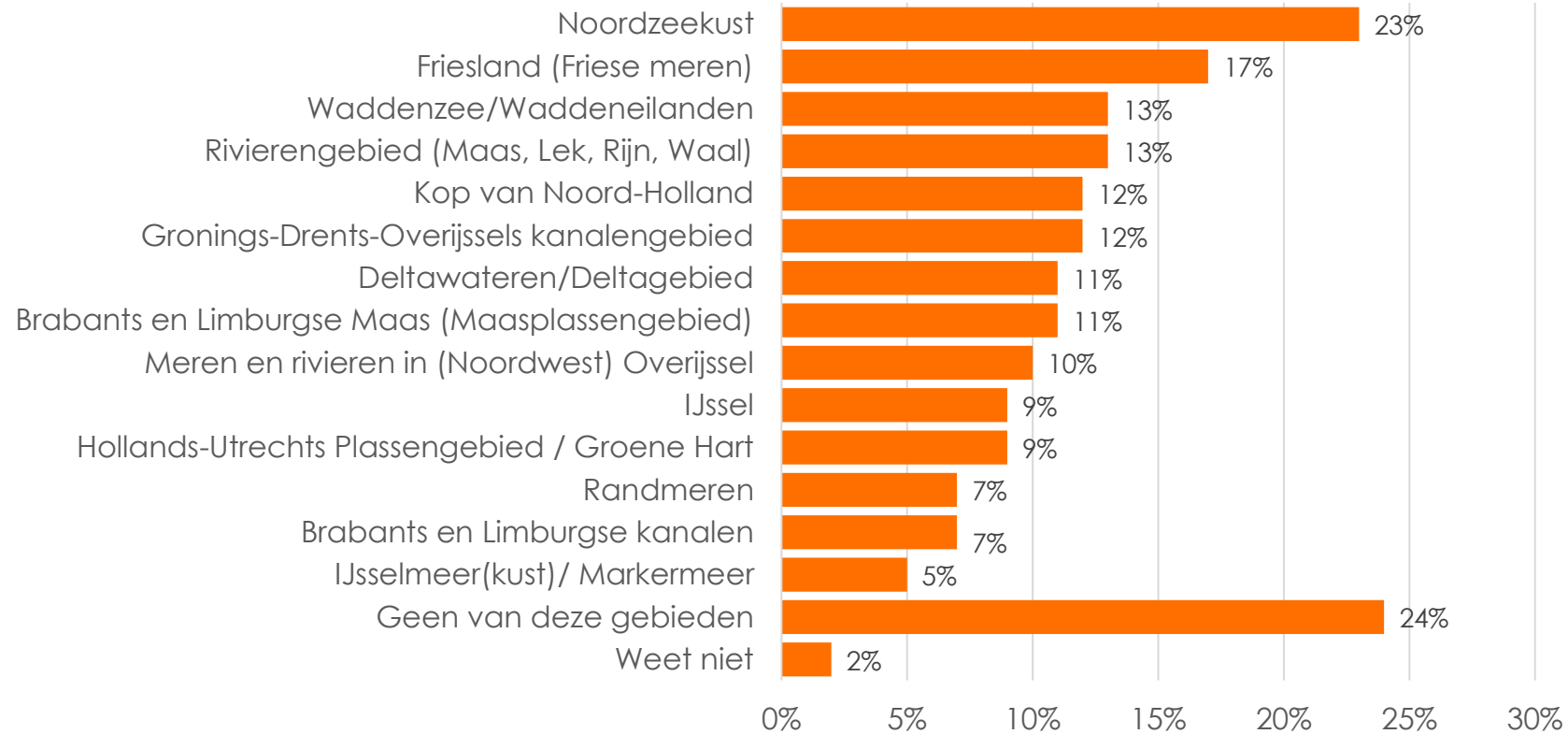
- Hoeveel dagen heeft u <sportvissen> de afgelopen 12 maanden in Nederland beoefend?
- In welke maand(en) in de afgelopen 12 maanden heeft u <sportvissen> in Nederland beoefend?

Basis: Sportvissers n=497  
Bron: Watersportonderzoek 2021 | hoofdonderzoek



# Bezochte watersportgebieden afgelopen drie jaar

De Noordzeekust is de meest populaire plek om te vissen, gevolgd door Friesland. Een kwart geeft aan niet per se in één van onderstaande watergebieden te vissen.



- Wanneer u gaat <sportvissen> , waar in Nederland heeft u dit [de afgelopen 3 jaar](#) wel eens gedaan?

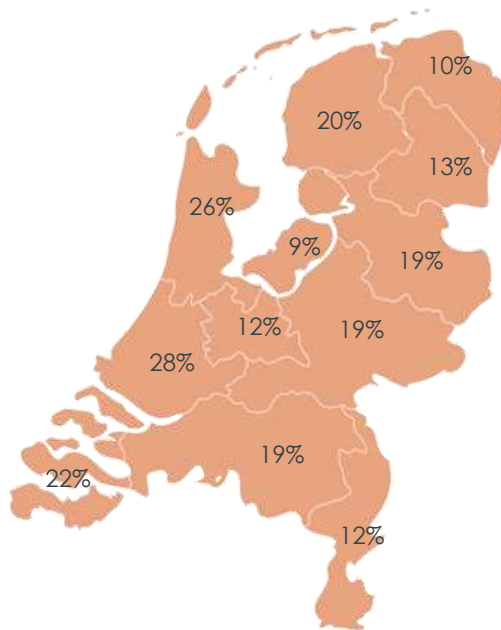
Basis: Sportvissers n=497  
Bron: Watersportonderzoek 2021 | hoofdonderzoek

# Bezochte provincies afgelopen drie jaar en variatie in bezochte gebieden

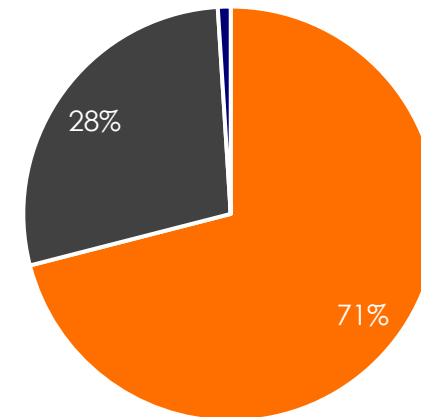


Sportvissen wordt eigenlijk in alle provincies wel gedaan. Het minst vaak in de provincies Groningen en Flevoland. Vaak gaan sportvissers naar hetzelfde gebied (71%). Voor drie op de tien sportvissers geldt dat ze verschillende plekken opzoeken om te vissen.

De provincies waarin de afgelopen 3 jaar is gevist



Zelfde of verschillende gebieden wanneer gevist



- Meestal hetzelfde gebied
- Veelal verschillende gebieden
- Weet niet

- In welke Nederlandse provincie(s) heeft u **de afgelopen drie jaar** wel eens <sportvissen> beoefend?
- Bezoekt u in Nederland Meestal hetzelfde gebied voor <sportvissen>, of bezoekt u juist veelal verschillende gebieden?

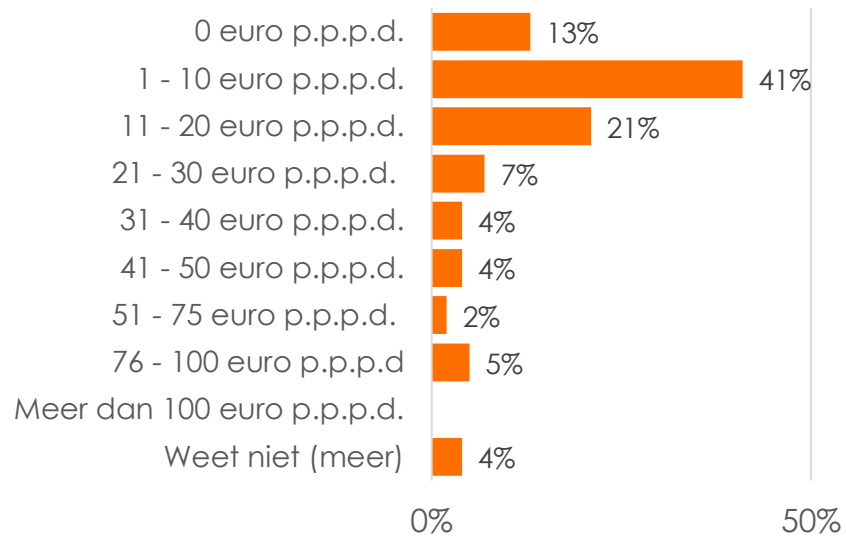
Basis: Sportvissers n=497  
Bron: Watersportonderzoek 2021 | hoofdonderzoek



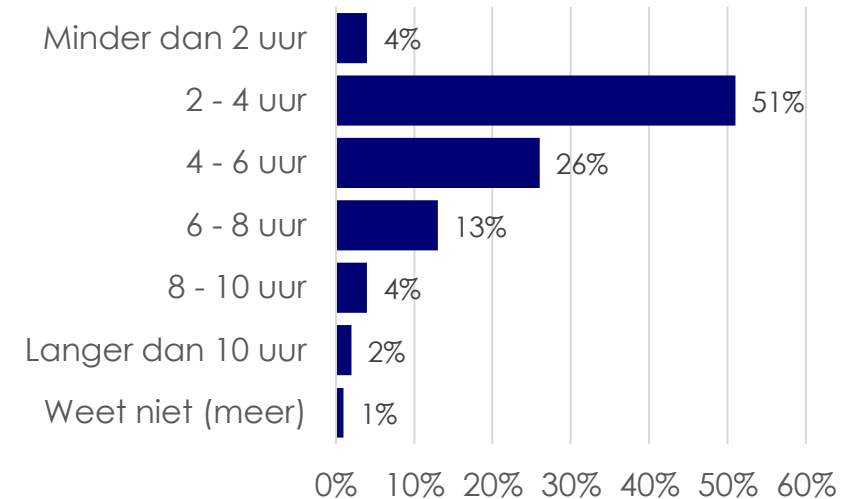
## Bestedingen per persoon per dag & tijdsduur

De helft van de sportvissers is 2 tot 4 uur aan het vissen (51%), een kwart (26%) is tussen 4 en 6 uur aan het vissen. Twee op de tien blijft langer bij de waterkant/op het water. Bij sportvissen wordt over het algemeen niet zo veel uitgegeven. Vier op de tien sportvissers geeft aan tussen de 1 en 10 euro uit te geven tijdens het vissen en twee op de tien 11 tot 20 euro. Er is ook een groep die meer geld uitgeeft: 5% geeft gemiddeld per persoon per dag tussen de 76 en 100 euro uit.

Gemiddelde bestedingen per persoon per dag\*)



Duur van laatste keer sportvissen



\*) Toelichting: het gaat niet alleen om de kosten die gemoeid zijn met het uitoefenen van <sportvissen>, maar ook alles dat eventueel nog tijdens de activiteit uitgeeft, bijvoorbeeld aan eten en drinken, in de horeca of in winkels

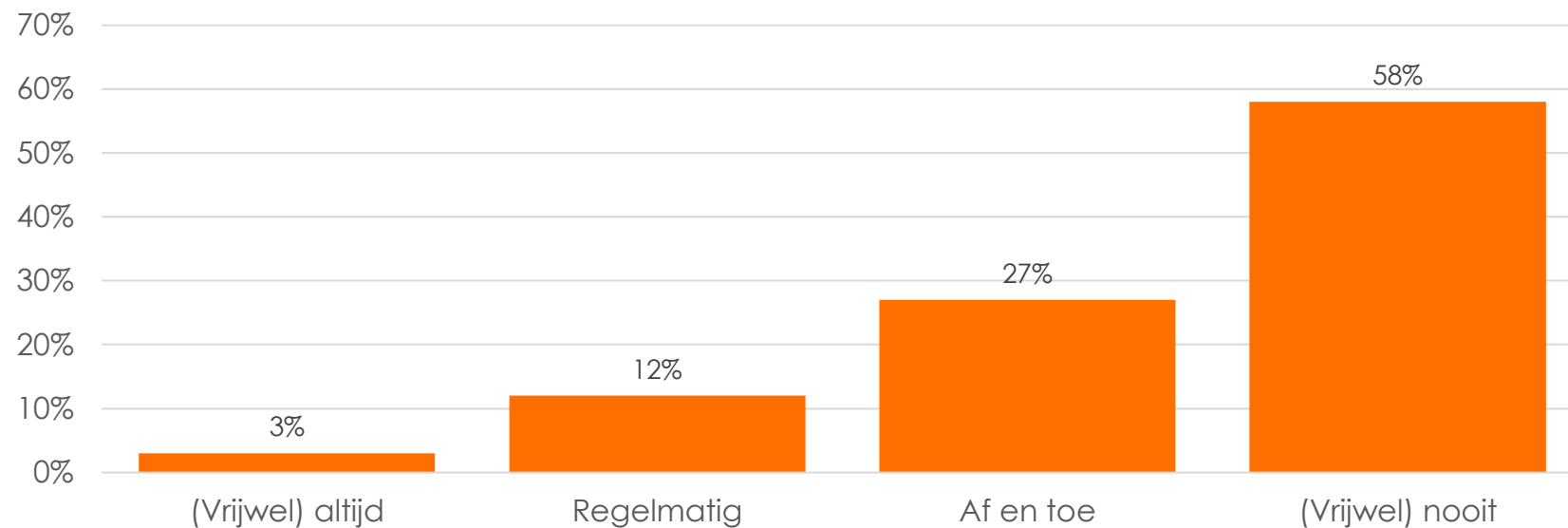
- Hoeveel geld besteedt u gemiddeld per persoon per dag tijdens een dagtocht of vakantie om te <sportvissen> in Nederland? Het gaat ons niet alleen om de kosten die gemoeid zijn met <sportvissen>, maar ook alles dat u eventueel nog tijdens de activiteit uitgeeft, bijvoorbeeld aan eten en drinken, in de horeca of in winkels.
- Wanneer u gaat <sportvissen> tijdens een dagtocht of vakantie in Nederland, hoe lang duurt dat dan ongeveer?

Basis: Sportvissers n=497  
Bron: Watersportonderzoek 2021 | hoofdonderzoek

## Ervaren drukte op het water

Over het algemeen ervaren sportvissers weinig drukte op en rond het water: zes op de tien geven aan (vrijwel) nooit drukte te ervaren, en 27% geeft aan af en toe drukte te ervaren. 15% geeft aan regelmatig / vaak drukte te ervaren op / bij het water tijdens het sportvissen.

Hoe vaak is er last van drukte tijdens het vissen



- Als u terugdenkt aan alle keren dat u de afgelopen 12 maanden aan het <sportvissen> was in Nederland, heeft u wel eens last gehad van drukte op/in het water?

Basis: Sportvissers n=497  
Bron: Watersportonderzoek 2021 | hoofdonderzoek

# Aantrekkelijkheid watersportgebieden



De Noordzeekust is het meest aantrekkelijke gebied om te vissen, gevolgd door Friesland, Waddenzee en het Hollands-Utrechts Plassengebied/Groene Hart. Sportvissers geven overigens aan niet per se een voorkeur te hebben voor één van onderstaande gebieden (31% heeft geen voorkeur).

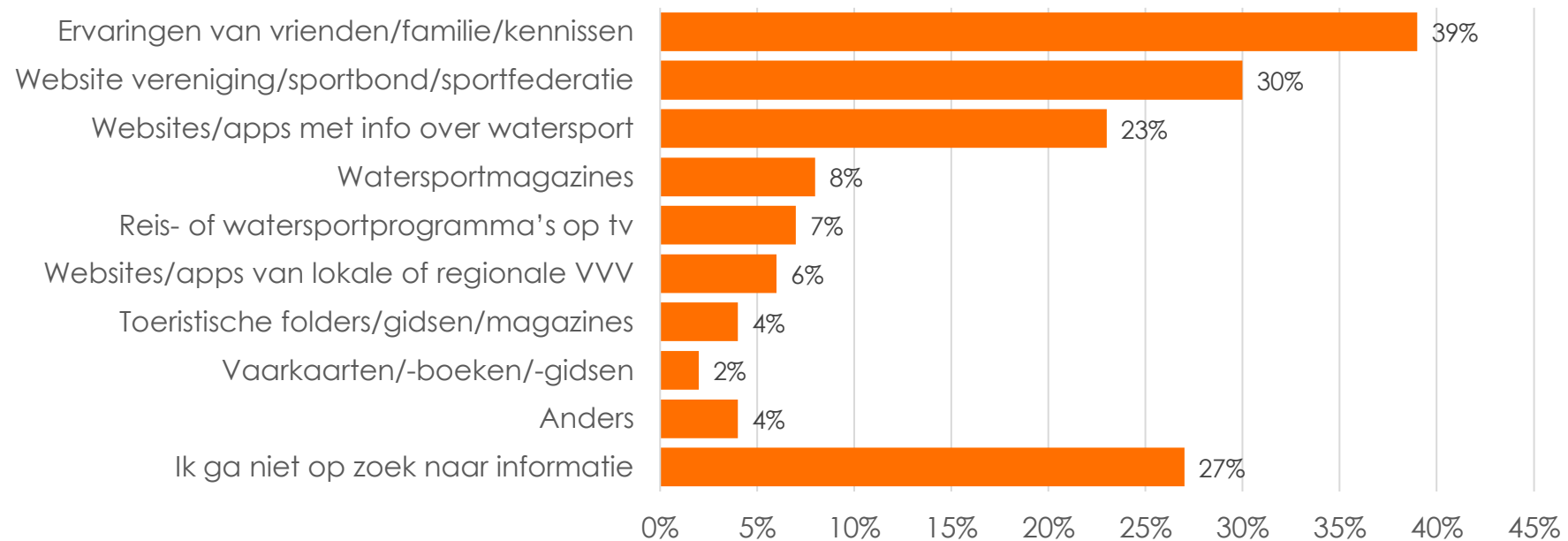


- Welk van de onderstaande watersportgebieden vindt u het meest aantrekkelijk voor het beoefenen van <sportvissen>?

Basis: Sportvissers n=497  
Bron: Watersportonderzoek 2021 | hoofdonderzoek

# Informatiebronnen

Voor informatie over sportvissen vraagt men informatie aan vrienden, familie of kennissen (door vier op de tien vissers genoemd als informatiebron). De website van een vereniging/sportbond/sportfederatie of de website/app met informatie over watersport zijn daarna de belangrijkste bronnen. Een kwart zegt niet op zoek te gaan naar informatie.



• Als u informatie zoekt om in Nederland te gaan <sportvissen>, welke informatiebronnen gebruikt u dan?

Basis: Sportvissers n=497  
Bron: Watersportonderzoek 2021 | hoofdonderzoek

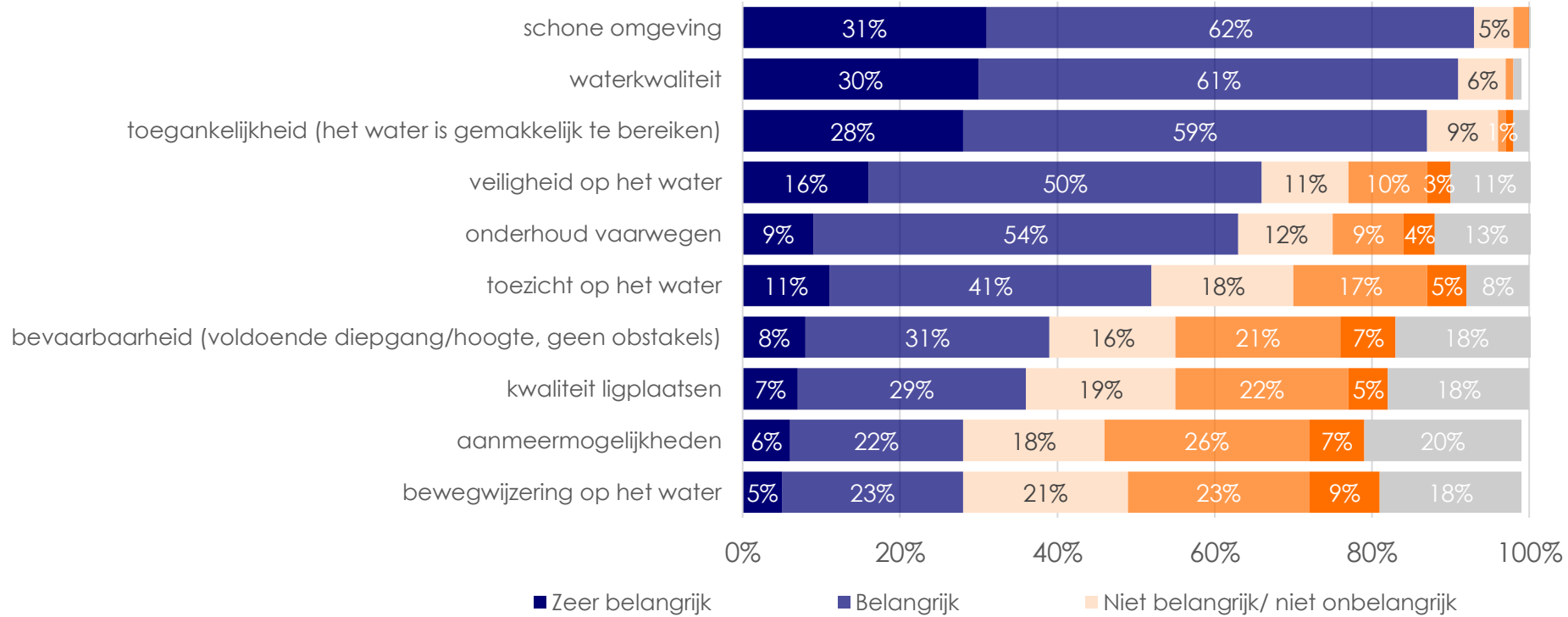
### 3. Belang van aspecten & voorzieningen



©Sportvisserij Nederland

# Belang van aspecten

Voor sportvissers zijn de schone omgeving, de waterkwaliteit en de toegankelijkheid de belangrijkste aspecten.



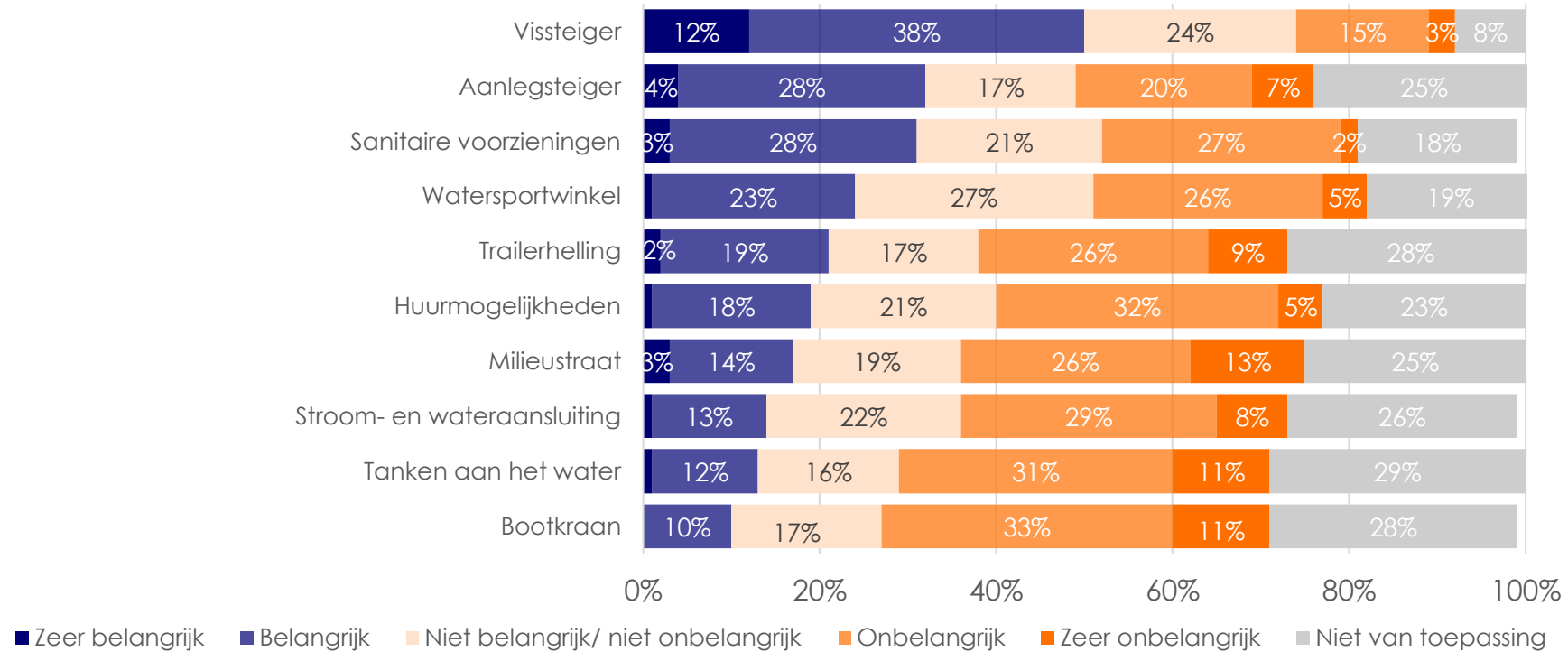
• Hoe belangrijk of onbelangrijk vindt u onderstaande aspecten wanneer u aan <sportvissen> doet?

Basis: Sportvissers n=497  
Bron: Watersportonderzoek 2021 | hoofdonderzoek



# Belang van voorzieningen

Van de aangegeven voorzieningen is alleen een vissteiger voor sportvissers van een vrij groot belang: voor 50% is dat een belangrijke voorziening.



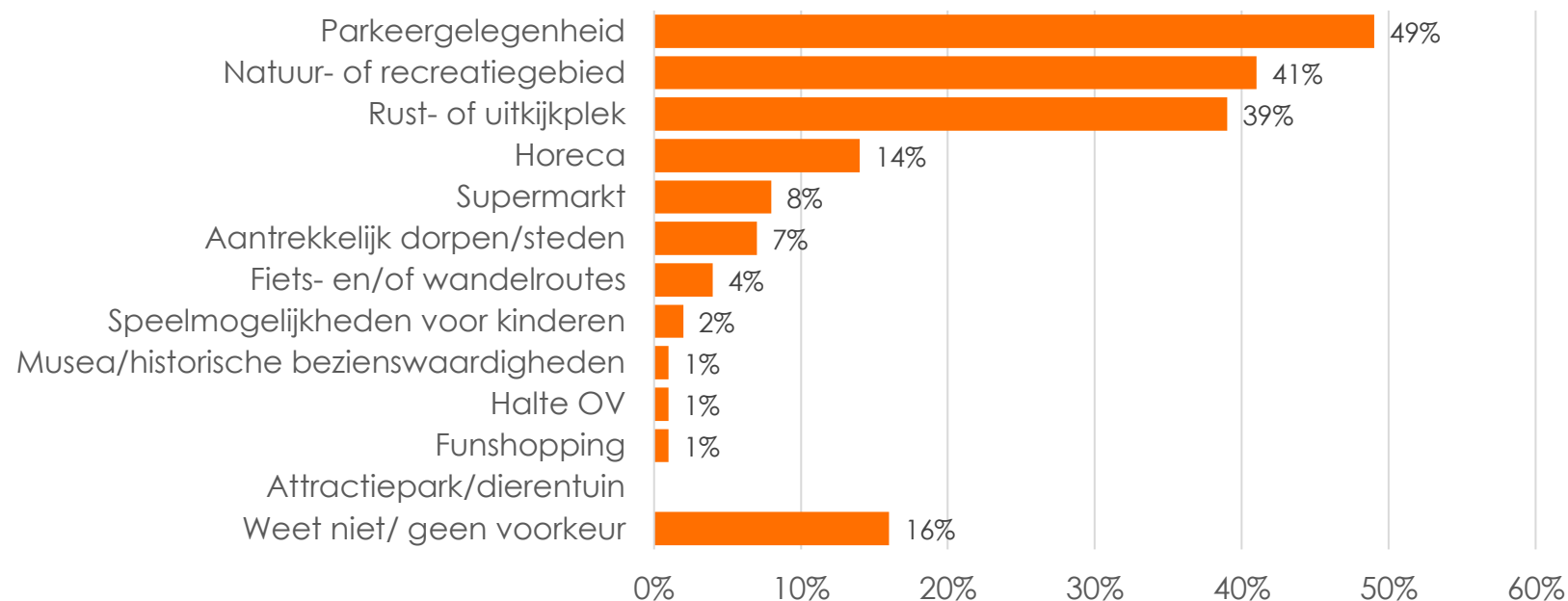
• Hoe belangrijk vindt u de volgende voorzieningen als u <sportvissen> doet?

Basis: Sportvissers n=497  
Bron: Watersportonderzoek 2021 | hoofdonderzoek

# Belang van voorzieningen aan wal



Voor de helft van de sportvissers is parkeergelegenheid belangrijk. Voor vier op de tien sportvissers is de aanwezigheid van een natuur- of recreatiegebied en een rust- of uitkijkplek belangrijk. Horeca, supermarkt of andere voorzieningen zijn voor de vissers niet zo van belang.



• Welk van de volgende mogelijkheden/voorzieningen aan de wal vindt u het **meest belangrijk** als u aan <sportvissen> doet?

Basis: Sportvissers n=497  
Bron: Watersportonderzoek 2021 | hoofdonderzoek



# NBTC

Nederlands Bureau  
voor Toerisme &  
Congressen



WATERRECREATIE  
NEDERLAND